



Dinas Pemadam Kebakaran
dan Penyelamatan
Kota Samarinda

S PEMADAM KEBAKARAN DAN PENYELAMATA

KOTA SAMARINDA

LKjIP LAPORAN KINERJA INSTANSI PEMERINTAH 2025



KATA PENGANTAR



Puji dan syukur kami panjatkan kehadiran Allah Subhanawata'ala, karena atas rahmat dan karunia-Nya maka penyusunan Laporan Kinerja Dinas Pemadam Kebakaran dan Penyelamatan Kota Samarinda Tahun 2025 ini dapat diselesaikan.

Laporan Kinerja telah diatur di dalam Peraturan Menteri Pendayagunaan Aparatur Negara Dan Reformasi Birokrasi Republik Indonesia Nomor 53 Tahun 2014 Tentang Petunjuk Teknis Perjanjian Kinerja, Pelaporan Kinerja Dan Tata Cara Reviu Atas Laporan Kinerja Instansi Pemerintah. Penyampaian Laporan Kinerja ini adalah sebagai wujud pertanggung jawaban kinerja yang terukur dan transparan dalam menjalankan pemerintahan yang baik. Selain itu merupakan evaluasi hasil pencapaian tujuan dan sasaran Dinas Pemadam Kebakaran dan Penyelamatan sebagai penjabaran dari visi dan misi Pemerintah Kota Samarinda dan perencanaan strategik yang mengidentifikasi tingkat keberhasilan dan kegagalan pelaksanaan kegiatan-kegiatan sesuai dengan program dan kebijakan yang ditetapkan.

Laporan Kinerja ini juga dapat digunakan dan dimanfaatkan oleh pihak lain sebagai bahan informasi atau kepentingan lainnya dan segala kritik saran yang membangun sangat diharapkan untuk peningkatan kinerja pada tahun-tahun berikutnya.

Samarinda, 16 Februari 2026

Kepala Dinas Pemadam Kebakaran
Dan Penyelamatan,


HENDRA AH, SH
0691019 198902 1 002



DAFTAR ISI

HALAMAN JUDUL	i
KATA PENGANTAR	ii
DAFTAR ISI	iii
DAFTAR TABEL	iv
DAFTAR GAMBAR	v
BAB I. PENDAHULUAN	1
A. Latar Belakang	1
B. Maksud dan Tujuan	2
C. Organisasi Dinas Pemadam Kebakaran	2
D. Visi dan Misi	6
BAB II. PERENCANAAN KINERJA	8
A. Sebelum Perubahan	8
B. Setelah Perubahan	9
BAB III. AKUNTABILITAS KINERJA	14
A. Capaian Kinerja	14
B. Realisasi Anggaran	31
C. Efisiensi Anggaran	35
BAB IV. PENUTUP	37
LAMPIRAN	39



DAFTAR TABEL

Tabel 2.1. Rencana Kinerja Tahun 2025 pada periode Renstra 2021-2025	8
Tabel 2.2. Rencana Kinerja Tahun 2025 pada periode Renstra 2025-2029	9
Tabel 2.3. Perbedaan indikator dan variabel.....	10
Tabel 2.4. Program dan Indikator Program Tahun 2025.....	11
Tabel 2.5. Program, Kegiatan dan Sub Kegiatan Tahun 2025	11
Tabel 3.1. Predikat capaian kinerja	14
Tabel 3.2. Jumlah Korban Kebakaran Tahun 2025.....	15
Tabel 3.3. Rekapitulasi Operasi Penyelamatan dan Evakuasi Pada Kondisi Membahayakan Manusia	15
Tabel 3.4. Pengukuran Kinerja (Sebelum Perubahan).....	16
Tabel 3.5. Rekapitulasi Permohonan dan Pelayanan Pencegahan.....	17
Tabel 3.6. Rekapitulasi Aduan dan Pelayanan Pemadaman Kebakaran dan Penyelamatan Non Kebakaran.....	18
Tabel 3.7. Tabel Capaian Kinerja Program.....	24
Tabel 3.8. Pengukuran Kinerja (setelah perubahan)	25
Tabel 3.9. Nilai Capaian Kinerja	26
Tabel 3.10. Tabel Penilaian Kinerja Organisasi	27
Tabel 3.11. Tabel Perbandingan Capaian Kinerja (sebelum perubahan)	27
Tabel 3.12. Penganggaran program, kegiatan dan sub kegiatan 2025	29
Tabel 3.13. Rencana Anggaran Belanja	32
Tabel 3.14. Realisasi Anggaran Pendapatan dan Anggaran Belanja	32
Tabel 3.15. Rincian Realisasi Anggaran Belanja Tahun 2025	32



DAFTAR GAMBAR

Gambar 1.	Kantor Dinas Pemadam Kebakaran dan Penyelamatan	4
Gambar 2.	Pohon Kinerja.....	7
Gambar 3.	Penyuluhan ke Masyarakat	18
Gambar 4.	Edukasi ke anak TK	18
Gambar 5.	Inspeksi Sistem Proteksi Kebakaran.....	18
Gambar 6.	Pemadaman Kebakaran	19
Gambar 7.	Evakuasi Tawon	20
Gambar 8.	Evakuasi Pohon Tumbang.....	20
Gambar 9.	Evakuasi Buaya.....	21
Gambar 10.	Evakuasi Ular	21
Gambar 11.	Evakuasi Monyet.....	22
Gambar 12.	Evakuasi Tanah Longsor	22
Gambar 13.	Pencarian Orang Tenggelam.....	23
Gambar 14.	Pemotongan Cincin	23
Gambar 15.	Evakuasi Monyet.....	23
Gambar 16.	Apel gabungan petugas pemadam kebakaran dan penyelamatan	30
Gambar 17.	Kebakaran di Pemukiman Padat.....	31





BAB I

PENDAHULUAN

A. Latar Belakang

Sebagai wilayah urban, kota Samarinda berkembang cukup pesat baik di bidang pemerintahan, pembangunan dan kependudukan. Dalam bidang pemerintahan terjadi pemekaran wilayah kecamatan/kelurahan. Bertambahnya bangunan-bangunan gedung bertingkat, hotel, pusat-pusat pertokoan dan bangunan-bangunan pemukiman penduduk yang tidak lepas dari pengaruh bertambahnya jumlah penduduk. Di sisi lain pengetahuan dan kesadaran masyarakat terhadap bahaya kebakaran sangat terbatas. Kedua hal tersebut menyebabkan meningkatnya risiko bahaya kebakaran terhadap bangunan dan pemukiman penduduk yang membawa dampak kerugian cukup besar bagi masyarakat, dunia usaha bahkan pendapatan daerah dari segi perekonomian dan sosial.

Sebagai instansi pemerintah daerah yang berfungsi membantu Walikota dalam melaksanakan urusan pemerintah konkuren bidang ketenteraman dan ketertiban umum serta perlindungan masyarakat sub kebakaran, maka Dinas Pemadam Kebakaran dan Penyelamatan Kota Samarinda harus siap menghadapi risiko tersebut diatas dan wajib melaksanakan tugas pokok dan fungsinya serta bertanggung jawabkan dan melaporkan kinerjanya. Hal ini merupakan amanat dari Undang-Undang



Nomor 1 Tahun 2004 tentang Perbendaharaan Negara yang diimplemmentasikan dalam Peraturan Presiden Nomor 29 Tahun 2014 tentang Sistem Akuntabilitas Kinerja Instansi Pemerintah.

B. Maksud dan Tujuan

Laporan Kinerja Dinas Pemadam Kebakaran dan Penyelamatan dibuat dengan maksud untuk mempertanggungjawabkan kepada Pemerintah Kota Samarinda dan juga kepada publik atas pengelolaan anggaran dan pelaksanaan program/kegiatan dalam rangka mencapai visi dan misi yang telah ditetapkan. Sedangkan tujuannya adalah untuk menilai serta mengevaluasi pencapaian kinerja sasaran Dinas Pemadam Kebakaran dan Penyelamatan yang selanjutnya dirumuskan beberapa rekomendasi yang dapat menjadi salah satu masukan dalam menetapkan kebijakan dan strategi yang akan datang sehingga dapat meningkatkan kinerja tugas dan fungsi Dinas Pemadam Kebakaran dan Penyelamatan.

C. Organisasi Dinas Pemadam Kebakaran

1. Tugas Pokok dan Fungsi

Berdasarkan Peraturan Wali Kota Nomor 107 Tahun 2021 tentang Kedudukan, Susunan Organisasi, Tugas dan Fungsi, serta Tata Kerja Dinas Pemadam Kebakaran dan Penyelamatan Kota Samarinda, Dinas Pemadam Kebakaran dan Penyelamatan Kota Samarinda mempunyai tugas pokok

- a. melakukan pencegahan, pengendalian, pemadaman, penyelamatan, dan penanganan bahan berbahaya dan beracun kebakaran dalam daerah kabupaten/kota;
- b. menyelenggarakan penyiapan, pengadaan, standardisasi, dan pemeliharaan sarana dan prasarana pemadam kebakaran dan penyelamatan;
- c. menyelenggarakan penyelamatan dan evakuasi pada kejadian darurat non kebakaran;
- d. menyelenggarakan standar pelayanan minimal bidang kebakaran;



- e. melakukan inspeksi peralatan proteksi kebakaran;
- f. melakukan investigasi kejadian kebakaran;
- g. menyelenggarakan jabatan fungsional pemadam kebakaran dan jabatan fungsional analis kebakaran;
- h. menyelenggarakan operasi pencarian dan pertolongan terhadap kondisi membahayakan manusia, selain kecelakaan dan bencana;
- i. melakukan pemberdayaan masyarakat dalam pencegahan kebakaran;
- j. melakukan sosialisasi pencegahan dan penanggulangan kebakaran;
- k. melakukan komunikasi, informasi, dan edukasi kepada pemangku kepentingan dan masyarakat terkait pencegahan dan penanggulangan kebakaran;
- l. melakukan pendataan dan verifikasi faktual warga negara yang menjadi korban kebakaran dan/atau terdampak kebakaran;
- m. menyelenggarakan sistem informasi dan pelaporan kebakaran secara terintegrasi; dan
- n. melakukan penyajian Data kebakaran yang akurat dan dapat dipertanggungjawabkan.

Dalam melaksanakan tugas, Dinas menyelenggarakan fungsi:

- a. perumusan kebijakan di bidang Ketentraman dan Ketertiban umum serta Perlindungan Masyarakat sub urusan kebakaran;
- b. pelaksanaan kebijakan di bidang Ketentraman dan Ketertiban umum serta Perlindungan Masyarakat sub urusan kebakaran meliputi pencegahan, pemadaman dan penyelamatan, sarana dan prasarana;



- c. pelaksanaan Evaluasi dan pelaporan di bidang Ketentraman dan Ketertiban umum serta Perlindungan Masyarakat sub urusan kebakaran, meliputi pencegahan, pemadaman dan penyelamatan, sarana dan prasarana;
- d. pengawasan dan pengendalian di bidang ketentraman dan ketertiban umum serta perlindungan masyarakat sub urusan kebakaran;
- e. pengelolaan barang milik Daerah yang menjadi tanggung jawab Dinas;
- f. pelaksanaan administrasi Dinas;
- g. pembinaan dan pengendalian UPTD Dinas; dan
- h. pelaksanaan tugas lainnya yang diberikan oleh Wali Kota sesuai dengan ketentuan peraturan perundang-undangan.



Gambar 1. Kantor Dinas Pemadam Kebakaran dan Penyelamatan

2. Struktur Organisasi

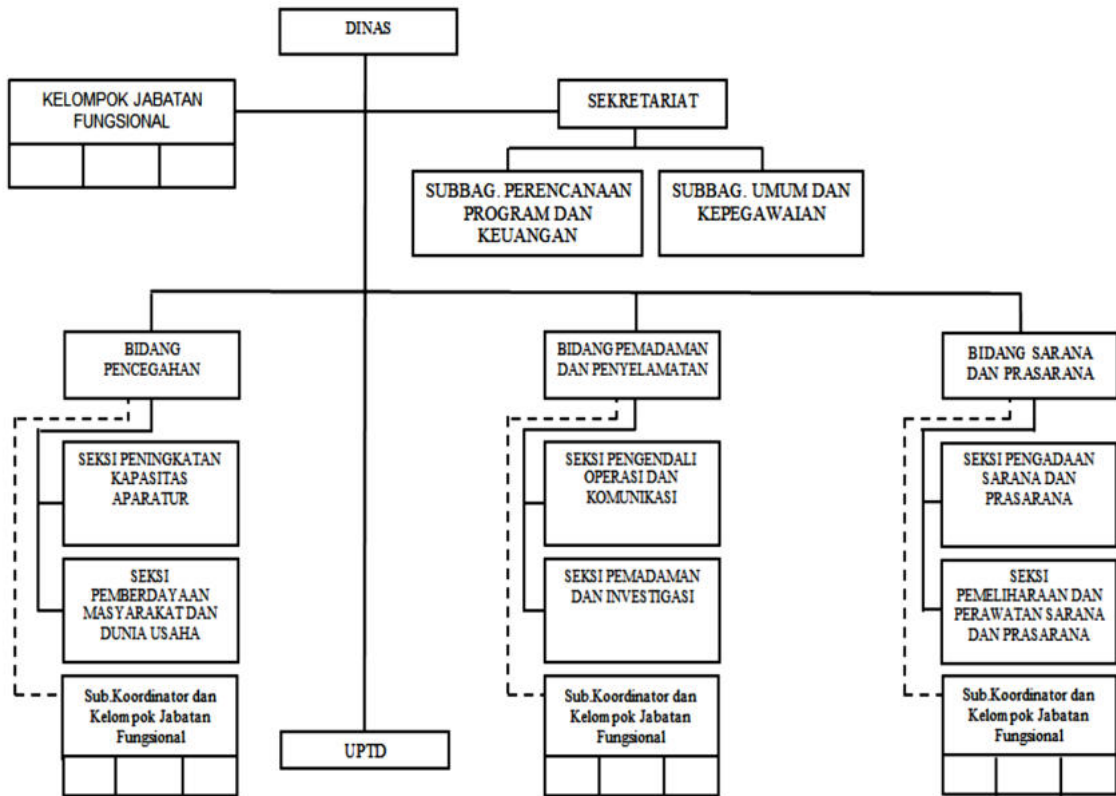
Susunan organisasi Dinas terdiri atas:

- a. Kepala Dinas;
- b. Sekretariat, membawahkan:
 - 1) Subbagian Umum dan Kepegawaian; dan
 - 2) Subbagian Perencanaan Program dan Keuangan.
- c. Bidang Pencegahan, membawahkan:



- 1) Seksi Peningkatan Kapasitas Aparatur;
 - 2) Seksi Pemberdayaan Masyarakat dan Dunia Usaha; dan
 - 3) Kelompok Jabatan Fungsional.
- d. Bidang Pemadaman dan Penyelamatan, membawahkan:
- 1) Seksi Pengendalian Operasi dan Komunikasi;
 - 2) Seksi Pemadaman dan Investigasi; dan
 - 3) Kelompok Jabatan Fungsional.
- e. Bidang Sarana Prasarana, membawahkan:
- 1) Seksi Pengadaan Sarana Prasarana;
 - 2) Seksi Pemeliharaan dan Perawatan Sarana Prasarana; dan
 - 3) Kelompok Jabatan Fungsional.
- f. Kelompok Jabatan Fungsional

STRUKTUR ORGANISASI DINAS PEMADAM KEBAKARAN DAN PENYELAMATAN



D. Visi dan Misi

Dalam RPJMD Kota Samarinda Tahun 2025-2029 memuat Visi Walikota dan Wakil Walikota terpilih periode Tahun 2025-2029 yaitu **“SAMARINDA MAJU UNTUK KALTIM MAJU”** dengan Misi:

1. Mewujudkan Sumber Daya Manusia (SDM) Samarinda yang unggul, berbudaya dan berdaya saing.
2. Mewujudkan ekonomi Samarinda yang inklusif, mandiri dan berkelanjutan.
3. Mewujudkan infrastruktur yang berkualitas dan berkelanjutan.
4. Mewujudkan Samarinda yang layak huni melalui stabilitas kamtibmas, ketahanan sosial budaya dan ekologis.
5. Mewujudkan tata Kelola pemerintahan inovatif, responsif dan adaptif yang berintegritas dan akuntabel.

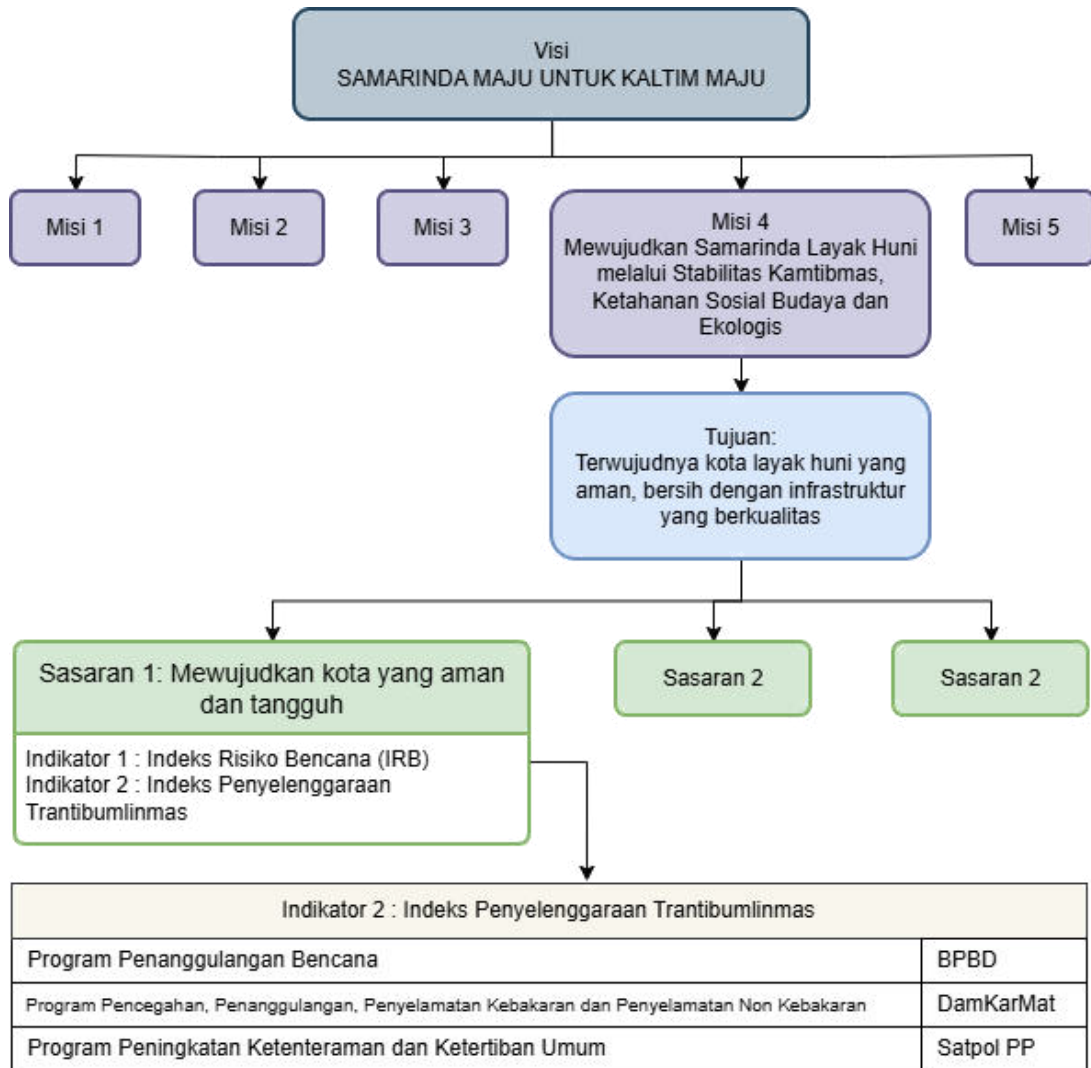
Untuk mencapai Visi dan Misi tersebut Pemerintah Kota Samarinda menetapkan 6 (enam) program unggulan yaitu:

1. Melanjutkan dan menuntaskan PROBEBAYA sebagai program pemberdayaan warga Kota Samarinda berbasis lingkungan RT.
2. Melanjutkan Pembangunan Sekolah Terpadu bertaraf Internasional.
3. Melanjutkan dan menuntaskan Program Penanggulangan Masalah Sosial melalui Perlindungan Sosial.
4. Melanjutkan dan menuntaskan Badan Usaha Milik Rukun Tetangga (RT).
5. Melanjutkan Pembangunan Penataan Tepian Sungai serta ruang publik berbasis kewilayahan.
6. Melanjutkan dan meningkatkan program pengendalian banjir.

Berdasarkan tugas dan fungsinya, maka Dinas Pemadam Kebakaran Kota Samarinda mengambil peran dalam mewujudkan misi yang ke-4 yaitu “Mewujudkan Samarinda Layak Huni melalui Stabilitas Kamtibmas, Ketahanan Sosial Budaya dan Ekologis”.

Melalui Program PROGRAM PENCEGAHAN, PENANGGULANGAN, PENYELAMATAN KEBAKARAN DAN PENYELAMATAN NON KEBAKARAN, Dinas Pemadam Kebakaran dan Penyelamatan berkontribusi untuk mencapai target dari indikator “Indeks Penyelenggaraan Trantibumlinmas” yang merupakan indikator dari Sasaran RPJMD “Mewujudkan kota yang aman dan Tangguh” sebagaimana Pohon Kinerja berikut :





Gambar 2. Pohon Kinerja



BAB II

PERENCANAAN KINERJA

Rencana kinerja tahunan dituangkan ke dalam Penetapan Kinerja atau Perjanjian Kinerja sebagai komitmen yang mempresentasikan tekad dan janji Pimpinan Dinas Pemadam Kebakaran dan Penyelamatan kepada Wali Kota Samarinda untuk mencapai kinerja yang jelas dan terukur dalam rentang waktu satu tahun.

Pada bulan September tahun 2025 terjadi perubahan Rencana Kinerja mengikuti Renstra Dinas Pemadam Kebakaran dan Penyelamatan periode 2025-2029, sehingga Perjanjian Kinerja yang juga merupakan Indikator Kinerja Utama (IKU) mengalami perubahan.

A. Sebelum Perubahan

Sesuai Renstra Tahun 2021-2026 dan juga tertuang di dalam Perjanjian Kinerja Kepala Dinas Pemadam Kebakaran dan Penyelamatan rencana kinerja tahun 2025 sebagai berikut:

Tabel 2.1. Rencana Kinerja Tahun 2025 pada periode Renstra 2021-2025

No	Sasaran	Indikator Kinerja	Target
1	Meningkatkan Pelayanan penyelamatan dan evakuasi korban kebakaran dan pelayanan penyelamatan dan evakuasi pada kondisi membahayakan manusia	Persentase pelayanan penyelamatan dan evakuasi korban kebakaran dan pelayanan penyelamatan dan evakuasi pada kondisi membahayakan manusia	100

Capaian dari indikator tersebut dihitung dengan formulasi/rumus sebagai berikut:

$$P = \frac{JP}{JK} \times 100$$

Dimana:

P = Persentase pelayanan penyelamatan dan evakuasi korban kebakaran dan pelayanan penyelamatan dan evakuasi pada kondisi membahayakan manusia.

JP = Jumlah pelayanan penyelamatan dan evakuasi korban kebakaran dan pelayanan penyelamatan dan evakuasi pada kondisi membahayakan manusia.

JK = Jumlah korban kebakaran dan kondisi membahayakan manusia.

B. Setelah Perubahan

Sesuai Renstra Tahun 2025-2029 dan juga tertuang di dalam Perjanjian Kinerja Kepala Dinas Pemadam Kebakaran dan Penyelamatan rencana kinerja tahun 2025 sebagai berikut:

Tabel 2.2. Rencana Kinerja Tahun 2025 pada periode Renstra 2025-2029

No	Sasaran	Indikator Kinerja	Target
1	Meningkatkan Pelayanan Pencegahan, Pengendalian, Pemadaman Penyelamatan Kebakaran dan Penyelamatan Non Kebakaran	Persentase Pelayanan Pencegahan, Pengendalian, Pemadaman, Penyelamatan Kebakaran dan Penyelamatan Non Kebakaran	100

Capaian dari indikator tersebut dihitung dengan formulasi/rumus sebagai berikut:

$$P = \frac{JpP + JpK}{JaP + JaK} \times 100$$

Dimana:

P = Persentase Pelayanan Pencegahan, Pengendalian, Pemadaman, Penyelamatan Kebakaran dan Penyelamatan Non Kebakaran.

JpP = Jumlah pelayanan pencegahan.



JpK = Jumlah pelayanan pengendalian, pemadaman, penyelamatan kebakaran dan penyelamatan non kebakaran.

JaP = Jumlah permohonan/permintaan pencegahan.

JaK = Jumlah aduan/laporan kebakaran dan non kebakaran dari masyarakat.

Perbedaan dari kedua indikator utama tersebut terletak pada variabel yang dijadikan dasar perhitungan capaian sebagaimana tabel berikut:

Tabel 2.3. Perbedaan indikator dan variabel

Indikator		Variabel	
Sebelum Perubahan	Setelah Perubahan	Sebelum Perubahan	Setelah Perubahan
Persentase pelayanan penyelamatan dan evakuasi korban kebakaran dan pelayanan penyelamatan dan evakuasi pada kondisi membahayakan manusia	Persentase Pelayanan Pencegahan, Pengendalian, Pemadaman, Penyelamatan Kebakaran dan Penyelamatan Non Kebakaran	Jumlah korban (Orang)	Jumlah Pelayanan

Alasan terjadinya perubahan indikator ini adalah bahwa Dinas Pemadam Kebakaran dan Penyelamatan tidak hanya melayani penyelamatan korban kebakaran dan non kebakaran (saat terjadi) tetapi juga melayani upaya pencegahan kebakaran dan upaya meminimalisasi besarnya kerugian akibat kebakaran. Sehingga pelayanan pencegahan ini juga perlu dinilai dan dievaluasi sebagai kinerja Dinas Pemadam Kebakaran dan Penyelamatan.

Yang dimaksud dengan:

Pencegahan adalah meliputi sosialisasi, penyuluhan, edukasi pencegahan/penanggulangan kebakaran dan pelayanan inspeksi sistem proteksi kebakaran.

Pengendalian, Pemadaman Penyelamatan Kebakaran adalah mengendalikan, memadamkan api, serta menyelamatkan korban jiwa dan harta benda dari kebakaran.

Penyelamatan Non Kebakaran adalah penanganan situasi darurat selain api, seperti evakuasi sarang tawon, penyelamatan hewan, penanganan pohon tumbang,



pelepasan cincin, serta evakuasi korban kecelakaan lalu lintas atau bunuh diri. Ini mencakup penyelamatan nyawa dan pengelolaan risiko keselamatan.

Rencana kerja untuk mencapai target dari indikator kinerja sasaran tersebut dilakukan melalui 2 program yaitu:

Tabel 2.4. Program dan Indikator Program Tahun 2025

No	Program	Outcome	Indikator	Target
1	PROGRAM PENUNJANG URUSAN PEMERINTAH DAERAH KABUPATEN/KOTA	Meningkatnya kualitas tata kelola dan kinerja perangkat daerah	Nilai hasil Evaluasi Akuntabilitas Kinerja Instansi Pemerintah (AKIP)	88
			Indeks Kepuasan Masyarakat (IKM)	89
2	PROGRAM PENCEGAHAN, PENANGGULANGAN, PENYELAMATAN KEBAKARAN DAN PENYELAMATAN NON KEBAKARAN	Meningkatnya layanan pencegahan kebakaran	Cakupan penyebaran informasi dan edukasi daerah rawan kebakaran	17,14 %
			Meningkatnya pelayanan penyelamatan dan evakuasi korban kebakaran dan non kebakaran	80 %
			Penurunan luas area yang terbakar	23.654 M ²
			Persentase kelaikan sarana dan prasarana Pemadaman dan penyelamatan	60 %

Rincian Kegiatan dan Sub Kegiatan kedua Program tersebut adalah sebagai berikut:

Tabel 2.5. Program, Kegiatan dan Sub Kegiatan Tahun 2025

KODE	PROGRAM/KEGIATAN/SUB KEGIATAN
1.05.01	PROGRAM PENUNJANG URUSAN PEMERINTAHAN DAERAH KABUPATEN/KOTA
1.05.01.2.01	Perencanaan Penganggaran dan Evaluasi Kinerja Perangkat Daerah
1.05.01.2.01.0001	Penyusunan Dokumen Perencanaan Perangkat Daerah
1.05.01.2.01.0006	Koordinasi dan Penyusunan Laporan Capaian Kinerja dan Ikhtisar Realisasi Kinerja SKPD
1.05.01.2.01.0007	Evaluasi Kinerja Perangkat Daerah



KODE	PROGRAM/KEGIATAN/SUB KEGIATAN
1.05.01.2.02	Administrasi Keuangan Perangkat Daerah
1.05.01.2.02.0001	Penyediaan Gaji dan Tunjangan ASN
1.05.01.2.02.0002	Penyediaan Administrasi Pelaksanaan Tugas ASN
1.05.01.2.02.0005	Koordinasi dan Penyusunan Laporan Keuangan Akhir Tahun SKPD
1.05.01.2.05	Administrasi Kepegawaian Perangkat Daerah
1.05.01.2.05.0002	Pengadaan Pakaian Dinas beserta Atribut Kelengkapannya
1.05.01.2.05.0009	Pendidikan dan Pelatihan Pegawai Berdasarkan Tugas dan Fungsi
1.05.01.2.06	Administrasi Umum Perangkat Daerah
1.05.01.2.06.0001	Penyediaan Komponen Instalasi Listrik/Penerangan Bangunan Kantor
1.05.01.2.06.0002	Penyediaan Peralatan dan Perlengkapan Kantor
1.05.01.2.06.0004	Penyediaan Bahan Logistik Kantor
1.05.01.2.06.0005	Penyediaan Barang Cetak dan Penggandaan
1.05.01.2.06.0008	Fasilitasi Kunjungan Tamu
1.05.01.2.06.0009	Penyelenggaraan Rapat Koordinasi dan Konsultasi SKPD
1.05.01.2.08	Penyediaan Jasa Penunjang Urusan Pemerintahan Daerah
1.05.01.2.08.0002	Penyediaan Jasa Komunikasi, Sumber Daya Air dan Listrik
1.05.01.2.08.0003	Penyediaan Jasa Peralatan dan Perlengkapan Kantor
1.05.01.2.08.0004	Penyediaan Jasa Pelayanan Umum Kantor
1.05.01.2.09	Pemeliharaan Barang Milik Daerah Penunjang Urusan Pemerintahan Daerah
1.05.01.2.09.0001	Penyediaan Jasa Pemeliharaan Biaya Pemeliharaan dan Pajak Kendaraan Perorangan Dinas atau Kendaraan Dinas Jabatan
1.05.01.2.09.0002	Penyediaan Jasa Pemeliharaan Biaya Pemeliharaan Pajak dan Perizinan Kendaraan Dinas Operasional atau Lapangan
1.05.01.2.09.0006	Pemeliharaan Peralatan dan Mesin Lainnya
1.05.01.2.09.0009	Pemeliharaan/Rehabilitasi Gedung Kantor dan Bangunan Lainnya
1.05.01.2.09.0010	Pemeliharaan/Rehabilitasi Sarana dan Prasarana Pendukung Gedung Kantor atau Bangunan Lainnya
1.05.04	PROGRAM PENCEGAHAN, PENANGGULANGAN, PENYELAMATAN KEBAKARAN DAN PENYELAMATAN NON KEBAKARAN
1.05.04.2.01	Pencegahan, Pengendalian, Pemadaman, Penyelamatan, dan Penanganan Bahan Berbahaya dan Beracun Kebakaran Dalam Daerah Kabupaten/Kota
1.05.04.2.01.0001	Pencegahan Kebakaran Dalam Daerah Kabupaten/Kota
1.05.04.2.01.0002	Pemadaman dan Pengendalian Kebakaran Dalam Daerah Kabupaten/Kota
1.05.04.2.01.0003	Penyelamatan dan Evakuasi Korban Kebakaran dan Non Kebakaran
1.05.04.2.01.0004	Penanganan Bahan Berbahaya dan Beracun Kebakaran dalam Daerah Kabupaten/Kota
1.05.04.2.01.0005	Standarisasi Sarana dan Prasarana Pencegahan, Penanggulangan Kebakaran dan Alat Pelindung Diri



KODE	PROGRAM/KEGIATAN/SUB KEGIATAN
1.05.04.2.01.0007	Pembinaan Aparatur Pemadam Kebakaran
1.05.04.2.01.0017	Pengadaan Sarana dan Prasarana Pencegahan, Penanggulangan Kebakaran dan Alat Pelindung Diri
1.05.04.2.02	Inspeksi Peralatan Proteksi Kebakaran
1.05.04.2.02.0001	Pendataan Sarana Prasarana Proteksi Kebakaran
1.05.04.2.02.0002	Penilaian Sarana Prasarana Proteksi Kebakaran
1.05.04.2.03	Investigasi Kejadian Kebakaran
1.05.04.2.03.0001	Investigasi Kejadian Kebakaran, Meliputi Penilaian dan Pengujian Penyebab
1.05.04.2.04	Pemberdayaan Masyarakat Dalam Pencegahan Kebakaran
1.05.04.2.04.0001	Pemberdayaan Masyarakat Dalam Pencegahan dan Penanggulangan Kebakaran, melalui Sosialisasi dan Edukasi Masyarakat
1.05.04.2.04.0002	Pembentukan dan Pembinaan Relawan Pemadam Kebakaran
1.05.04.2.04.0003	Dukungan Pemberdayaan Masyarakat/Relawan Pemadam Kebakaran melalui Penyediaan Sarana dan Prasarana
1.05.04.2.05	Penyelenggaraan Operasi Pencarian dan Pertolongan terhadap Kondisi Membahayakan Manusia
1.05.04.2.05.0001	Pengadaan Sarana dan Prasarana Pencarian dan Pertolongan terhadap Kondisi Membahayakan Manusia/Penyelamatan dan Evakuasi
1.05.04.2.05.0003	Pengadaan Sarana dan Prasarana Pencarian dan Pertolongan terhadap Kondisi Membahayakan Manusia/Penyelamatan dan Evakuasi
1.05.04.2.05.0004	Pembinaan Aparatur Pencarian dan Pertolongan terhadap Kondisi Membahayakan Manusia/Penyelamatan dan Evakuasi





BAB III

AKUNTABILITAS KINERJA

A. Capaian Kinerja

Capaian indikator kinerja utama (IKU) diperoleh berdasarkan pengukuran atas indikator kinerja yang membandingkan antara target dan realisasi, sedangkan predikat nilai capaian kinerja dikelompokkan sebagai berikut:

Tabel 3.1. Predikat capaian kinerja

NILAI	CAPAIAN	PREDIKAT
A	> 100 %	Sangat Baik
B	80% - 100%	Baik
C	60% - 79,99%	Cukup Baik
D	50% - 59,99%	Cukup
E	< 50 %	Kurang

1. Pengukuran kinerja

a. *Sebelum Perubahan*

Perhitungan realisasi indikator sebelum perubahan menggunakan 2 macam data dasar yaitu:

- 1). Pelayanan penyelamatan dan evakuasi korban kebakaran.



Sepanjang tahun 2025 telah terjadi kebakaran sebanyak 193 kasus yang dari seluruh kasus tersebut terdapat korban sebanyak 172 Kepala Keluarga atau 513 jiwa. Sebanyak 512 jiwa selamat (510 jiwa kehilangan tempat tinggal, 2 jiwa luka-luka) dan 1 jiwa meninggal dunia sebagaimana rincian pada tabel berikut:

Tabel 3.2. Jumlah Korban Kebakaran Tahun 2025

No	Bulan	Frekuensi (Kasus)	Jumlah Korban (Orang)			
			KK	Jiwa	Luka-Luka	MD
1	Januari	16	9	28	-	-
2	Februari	14	14	37	-	-
3	Maret	18	10	30	-	-
4	April	14	23	67	-	-
5	Mei	13	5	15	-	1
6	Juni	18	5	18	-	-
7	Juli	25	9	29	-	-
8	Agustus	21	16	55	1	-
9	September	9	1	4	-	-
10	Oktober	10	69	182	-	-
11	Nopember	17	5	25	-	-
12	Desember	18	6	20	1	-
Jumlah		193	172	510	2	1

- 2). Pelayanan penyelamatan dan evakuasi pada kondisi membahayakan manusia (non kebakaran).

Berdasarkan data yang tercatat, terdapat 2695 kasus kondisi yang membahayakan manusia maupun makhluk hidup lainnya (data terlampir) yang terdiri dari berbagai macam kasus yang dirinci pada tabel berikut:

Tabel 3.3. Rekapitulasi Operasi Penyelamatan dan Evakuasi Pada Kondisi Membahayakan Manusia.

No	Operasi Penyelamatan	Jumlah Kasus
1.	Animal Rescue	2.060
2.	Pohon Tumbang	51
3.	Darurat Domestik	317
4.	Waiter Rescue	24
5.	Evakuasi Transportasi Darat	82
6.	Evakuasi Ruang Terbatas	34
7.	Vertikal Rescue	4
8.	Evakuasi Bangunan Runtuh	2
9.	Penanganan Percobaan Bunuh Diri	0



No	Operasi Penyelamatan	Jumlah Kasus
10.	Operasi Penyelamatan Lainnya	121
	TOTAL	2.695

Dari kedua data diatas dapat dihitung sebagai berikut:

$$JP = 512 + 2.695 = 3.207$$

$$JK = 513 + 2.695 = 3.208$$

Maka:

$$\begin{aligned}
 P &= (3.207/3.208) \times 100 \\
 &= 0,9996 \times 100 \\
 &= 99,96 \%
 \end{aligned}$$

Kesimpulan: **realisasi kinerja** adalah **99,96%**

Berdasarkan realisasi kinerja maka dilakukan pengukuran kinerja sebagaimana tabel berikut:

Tabel 3.4. Pengukuran Kinerja (Sebelum Perubahan)

No	Sasaran	Indikator Kinerja	Target	Realisasi	Capaian (%)
1	Meningkatkan Pelayanan penyelamatan dan evakuasi korban kebakaran dan pelayanan penyelamatan dan evakuasi pada kondisi membahayakan manusia	Persentase pelayanan penyelamatan dan evakuasi korban kebakaran dan pelayanan penyelamatan dan evakuasi pada kondisi membahayakan manusia	100	99,96	99,96

b. Setelah Perubahan

Untuk menghitung realisasi indikator tersebut di atas Dinas Pemadam Kebakaran dan Penyelamatan mengolah data dari 2 macam data dasar yaitu:

- 1). Data Pelayanan Pencegahan Kebakaran.

Pada tahun 2025 terdapat 110 permohonan/permintaan/jadwal inspeksi sistem proteksi dan dari 110 permohonan tersebut keseluruhannya dapat



dilayani dengan baik. Selain itu terdapat 204 permohonan/permintaan/jadwal untuk pelaksanaan sosialisasi, penyuluhan serta edukasi, dan dari 204 permohona tersebut keseluruhannya juga telah dilayani dan terlaksana dengan baik.

Tabel 3.5. Rekapitulasi Permohonan dan Pelayanan Pencegahan

No	Bulan	Layanan				Jumlah		%
		Inspeksi Sistem Proteksi Kebakaran	Permohonan Penyuluhan, Edukasi dan Sosialisasi	Permohonan Terlayani	Permohonan Terlayani	Permohonan Terlayani	Permohonan Terlayani	
1	Januari	3	3	20	10	23	13	100
2	Februari	1	1	9	19	10	20	100
3	Maret	4	4	1	1	5	5	100
4	April	6	6	20	18	26	24	100
5	Mei	14	14	27	17	41	31	100
6	Juni	5	5	4	13	9	18	100
7	Juli	20	20	14	13	34	33	100
8	Agustus	14	14	19	19	33	33	100
9	September	12	12	15	19	27	31	100
10	Oktober	10	10	34	29	44	39	100
11	November	13	13	32	28	45	41	100
12	Desember	8	8	9	18	17	26	100
TOTAL		110	110	204	204	314	314	100





Gambar 3. Penyuluhan ke Masyarakat



Gambar 4. Edukasi ke anak TK



Gambar 5. Inspeksi Sistem Proteksi Kebakaran


2). Data Pelayanan Penyelamatan Kebakaran Dan Penyelamatan Non Kebakaran.

Sepanjang tahun 2025 terdapat aduan/laporan terjadinya kebakaran dari masyarakat sebanyak 193 kasus dan dari 193 kasus tersebut keseluruhannya telah direspon dan dilayani sampai kebakaran benar-benar dapat dipadamkan. Sementara kasus penyelamatan non kebakaran terdapat 2.695 aduan/laporan yang keseluruhannya juga telah direspon dan dilayani.

Tabel 3.6. Rekapitulasi Aduan dan Pelayanan Pemadaman Kebakaran dan Penyelamatan Non Kebakaran

No	Bulan	Pelayanan				JUMLAH		%
		Pemadaman Kebakaran		Penyelamatan Non Kebakaran		Aduan	Terlayani	
		Aduan	Terlayani	Aduan	Terlayani			
1	Januari	16	16	237	237	253	253	100
2	Februari	14	14	158	158	172	172	100

No	Bulan	Pelayanan				JUMLAH		%
		Pemadaman Kebakaran		Penyelamatan Non Kebakaran		Aduan	Terlayani	
		Aduan	Terlayani	Aduan	Terlayani			
3	Maret	18	18	200	200	218	218	100
4	April	14	14	211	211	225	225	100
5	Mei	13	13	305	305	318	318	100
6	Juni	18	18	205	205	223	223	100
7	Juli	25	25	250	250	275	275	100
8	Agustus	21	21	233	233	254	254	100
9	September	9	9	231	231	240	240	100
10	Oktober	10	10	230	230	240	240	100
11	November	17	17	234	234	251	251	100
12	Desember	18	18	201	201	219	219	100
	Total	193	193	2695	2695	2888	2888	100



Gambar 6. Pemadaman Kebakaran



Gambar 7. Evakuasi Tawon



Gambar 8. Evakuasi Pohon Tumbang





Gambar 9. Evakuasi Buaya



Gambar 10. Evakuasi Ular



Gambar 11. Evakuasi Monyet



Gambar 12. Evakuasi Tanah Longsor



Gambar 13. Pencarian Orang Tenggelam



Gambar 14. Pemotongan Cincin



Gambar 15. Evakuasi Monyet

Berdasarkan rumus indikator pada Bab II, diketahui bahwa:

$$\text{JpP} = 314 \quad \text{JpK} = 2.888$$

$$\text{JaP} = 314 \quad \text{JaK} = 2.888$$

Maka:

$$\begin{aligned} P &= ((314+2.888) / (314+2.888)) \times 100 \\ &= (3.202/3.202) \times 100 \\ &= 1 \times 100 \\ &= 100 \% \end{aligned}$$

Kesimpulannya adalah **realisasi capaian kinerja 100%**

Realisasi kinerja Sasaran juga didukung oleh capaian kinerja program sebagaimana digambarkan pada tabel berikut:

Tabel 3.7. Tabel Capaian Kinerja Program

No	Program	Outcome	Indikator	Target	Realiasi	Capaian
1	Program Penunjang Urusan Pemerintah	Meningkatnya kualitas tata kelola dan kinerja	Nilai hasil Evaluasi Akuntabilitas Kinerja Instansi	88	n/a	n/a

No	Program	Outcome	Indikator	Target	Realisasi	Capaian
	Daerah Kabupaten/Kota	perangkat daerah	Pemerintah (AKIP)			
			Indeks Kepuasan Masyarakat (IKM)	89	89,43	100,48 %
2	Program Pencegahan, Penanggulangan, Penyelamatan Kebakaran Dan Penyelamatan Non Kebakaran	Meningkatnya layanan pencegahan kebakaran	Cakupan penyebaran informasi dan edukasi daerah rawan kebakaran	17,14 %	20%	116,69 %
		Meningkatnya pelayanan penyelamatan dan evakuasi korban kebakaran dan non kebakaran	Persentase pelayanan penyelamatan dan evakuasi korban kebakaran dan non kebakaran	80 %	100 %	125 %
			Penurunan luas area yang terbakar	23.654 M ²	19.023 M ²	119,58 %
			Persentase kelaikan sarana dan prasarana Pemadaman dan penyelamatan	60 %	54 %	90 %

Catatan : Khusus untuk perhitungan capaian dari indikator “Penurunan luas area yang terbakar” menggunakan rumus $Capaian\ Kinerja = (Target - (Realisasi - Target)) / Target \times 100$

Berdasarkan realisasi kinerja setelah perubahan diatas maka dilakukan pengukuran kinerja sebagai berikut:

Tabel 3.8. Pengukuran Kinerja (setelah perubahan)

No	Sasaran	Indikator Kinerja	Target	Realisasi	Capaian (%)
1	Meningkatkan Pelayanan Pencegahan, Pengendalian, Pemadaman	Persentase Pelayanan Pencegahan, Pengendalian, Pemadaman,	100	100	100



Penyelamatan Kebakaran dan Penyelamatan Non Kebakaran	Penyelamatan Kebakaran dan Penyelamatan Non Kebakaran
--	--

Dari tabel 3.4 dan 3.8 di atas penilaian capaian kinerja Dinas Pemadam Kebakaran dan Penyelamatan dapat ditentukan sebagai berikut :

Tabel 3.9. Nilai Capaian Kinerja

No	Sasaran	Indikator Kinerja	Capaian (%)	Nilai
Sebelum Perubahan				
1	Meningkatkan Pelayanan penyelamatan dan evakuasi korban kebakaran dan pelayanan penyelamatan dan evakuasi pada kondisi membahayakan manusia	Persentase pelayanan penyelamatan dan evakuasi korban kebakaran dan pelayanan penyelamatan dan evakuasi pada kondisi membahayakan manusia	99,96	B
Setelah Perubahan				
2	Meningkatkan Pelayanan Pencegahan, Pengendalian, Pemadaman Penyelamatan Kebakaran dan Penyelamatan Non Kebakaran	Persentase Pelayanan Pencegahan, Pengendalian, Pemadaman, Penyelamatan Kebakaran dan Penyelamatan Non Kebakaran	100	B

2. Penilaian Kinerja Organisasi (PKO)

Berdasarkan Hasil Evaluasi Akuntabilitas Kinerja Instansi Pemerintah terakhir (2024) oleh Inspektorat Wilayah Kota Samarinda, Dinas Pemadam Kebakaran dan Penyelamatan memperoleh Nilai 87 yang berarti termasuk kategori A dengan predikat MEMUASKAN, maka Penilaian Kinerja Organisasi (PKO) dapat dihitung sebagai berikut:

Tabel 3.10. Tabel Penilaian Kinerja Organisasi



No	Sasaran	Indikator Kinerja	Target	Realisasi	Capaian	Normalisasi Capaian PK (1)	Koreksi Normalisasi Capaian PK berdasarkan Predikat AKIP (2)	Nilai Akhir Capaian PK (3) (1) X (100% - (2))
1.	Meningkatkan Pelayanan penyelamatan dan evakuasi korban kebakaran dan pelayanan penyelamatan dan evakuasi pada kondisi membahayakan manusia	Persentase pelayanan penyelamatan dan evakuasi korban kebakaran dan pelayanan penyelamatan dan evakuasi pada kondisi membahayakan manusia	100	100	99.96%	99.96%	0%	99.96%
2.	Meningkatkan Pelayanan Pencegahan, Pengendalian, Pemadaman, Penyelamatan Kebakaran dan Penyelamatan Non Kebakaran	Persentase Pelayanan Pencegahan, Pengendalian, Pemadaman, Penyelamatan Kebakaran dan Penyelamatan Non Kebakaran	100	100	100%	100%	0%	100.00%
Total Capaian PK (4)								199.96%
Nilai Kinerja Organisasi (NKO) atau Rata-rata Capaian PK (5)								99.98%
Predikat PKO (6)								Baik

3. Analisis Capaian Kinerja

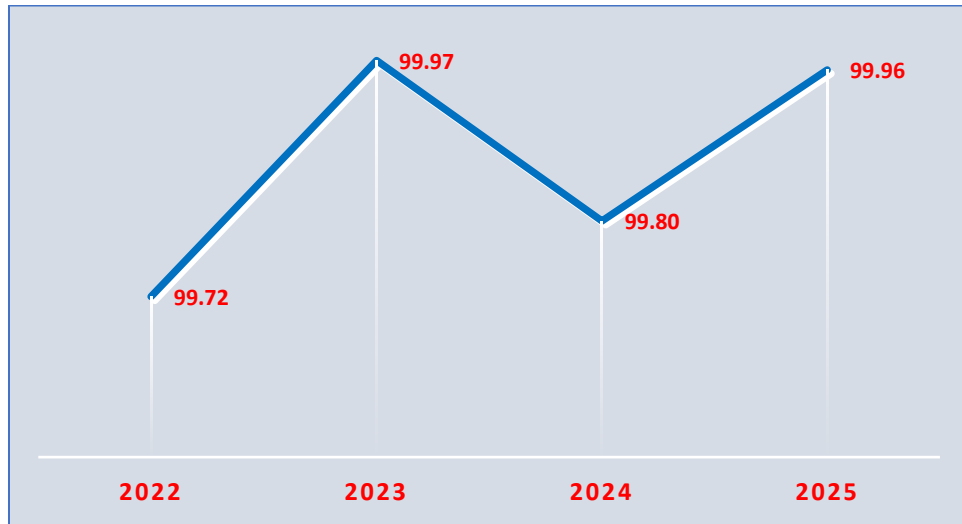
Capaian kinerja Dinas Pemadam Kebakaran dan Penyelamatan dengan 2 (dua) indikator sasaran mendapat nilai rata sebesar 99.98 % yang berarti predikatnya adalah **BAIK**. Untuk indikator sasaran **sebelum perubahan** terjadi peningkatan capaian dibanding tahun lalu sebagaimana tabel dan grafik berikut:

Tabel. 3.11. Tabel Perbandingan Capaian Kinerja (sebelum perubahan)

No	Sasaran	Indikator Kinerja	Capaian				Target Akhir Renstra
			2022	2023	2024	2025	
1	Meningkatkan Pelayanan penyelamatan dan evakuasi korban kebakaran dan pelayanan penyelamatan dan evakuasi pada kondisi membahayakan manusia	Persentase pelayanan penyelamatan dan evakuasi korban kebakaran dan pelayanan penyelamatan dan evakuasi pada kondisi membahayakan manusia	99,72	99,97	99,80	99,96	100



Grafik 3.1. Capaian Kinerja



Pembandingan capaian kinerja **setelah perubahan** tidak dapat dilakukan karena tahun 2025 adalah tahun pertama. Perbedaan perhitungan indikator Renstra periode 2021-2026 dengan Renstra 2025-2029 adalah tahun-tahun sebelumnya dengan dihitung berdasarkan “jumlah warga yang mendapatkan pelayanan penyelamatan dan evakuasi”, sedangkan di dalam Renstra 2025-2029 indikator sasaran dihitung berdasarkan “jumlah permintaan dan pelayanan” sehingga capaian kinerja pada tahun 2025 ini tidak dapat dibandingkan dengan capaian tahun sebelumnya.

Begitu juga pembandingan capaian dua indikator tersebut terhadap target indikator dari Pemerintah Pusat maupun Pemerintah Provinsi tidak dapat dilakukan sebab TIDAK ADA indikator dari Pemerintah Pusat maupun Pemerintah Provinsi yang sama atau sesuai dengan indikator Dinas Pemadam Kebakaran dan Penyelamatan Kota Samarinda.

4. Faktor Pendukung dan Penghambat

a. Faktor Pendukung

Faktor pendukung dalam pencapaian target adalah:

1). Ketersediaan anggaran.

Pencapaian target didukung oleh ketersediaan anggaran yang terdistribusi dalam program, kegiatan dan sub kegiatan berikut:



Tabel 3.12. Penganggaran program, kegiatan dan sub kegiatan 2025

Program/Kegiatan/Sub Kegiatan	Pagu
PROGRAM PENCEGAHAN, PENANGGULANGAN, PENYELAMATAN KEBAKARAN DAN PENYELAMATAN NON KEBAKARAN	
Kegiatan Pencegahan, Pengendalian, Pemadaman, Penyelamatan, dan Penanganan Bahan Berbahaya dan Beracun Kebakaran dalam Daerah Kabupaten/Kota	
Pencegahan Kebakaran dalam Daerah Kabupaten/Kota	188,568,000
Pemadaman dan Pengendalian Kebakaran dalam Daerah Kabupaten/Kota	399,000,000
Penyelamatan dan Evakuasi Korban Kebakaran dan Non Kebakaran	548,000,000
Penanganan Bahan Berbahaya dan Beracun Kebakaran dalam daerah Kabupaten/Kota	36,845,000
Standarisasi Sarana dan Prasarana Pencegahan, Penanggulangan Kebakaran dan Alat Pelindung Diri	82,900,000
Pengadaan Sarana dan Prasarana Pencegahan, Penanggulangan Kebakaran dan Alat Pelindung Diri	4,568,051,000
Pembinaan Aparatur Pemadam Kebakaran	86,774,000
Kegiatan Inspeksi Peralatan Proteksi Kebakaran	
Pendataan Sarana Prasarana Proteksi Kebakaran	48,336,000
Penilaian Sarana Prasarana Proteksi Kebakaran	49,026,000
Kegiatan Investigasi Kejadian Kebakaran	
Investigasi Kejadian Kebakaran, meliputi Penelitian dan Pengujian Penyebab Kejadian Kebakaran	52,000,000
Kegiatan Pemberdayaan Masyarakat dalam Pencegahan Kebakaran	
Pemberdayaan Masyarakat dalam Pencegahan dan Penanggulangan Kebakaran melalui Sosialisasi dan Edukasi Masyarakat	100,000,000
Pembentukan dan Pembinaan Relawan Pemadam Kebakaran	91,000,000
Dukungan Pemberdayaan Masyarakat / Relawan Pemadam Kebakaran Melalui Penyediaan Sarana dan Prasarana	270,000,000
Kegiatan Penyelenggaraan Operasi Pencarian dan Pertolongan terhadap Kondisi Membahayakan Manusia	
Penyelenggaraan Operasi Pencarian dan Pertolongan Pada Peristiwa yang menimpa, membahayakan, dan atau mengancam keselamatan manusia	50,000,000
Pengadaan Sarana dan Prasarana Pencarian dan Pertolongan terhadap Kondisi Membahayakan Manusia/Penyelamatan dan Evakuasi	208,493,000
Pembinaan Aparatur Pencarian dan pertolongan terhadap kondisi membahayakan manusia / penyelamatan dan evakuasi	67,235,000

- 2). Adanya relawan pemadam kebakaran (RedKar) yang cukup membantu dalam proses pemadaman maupun penyelamatan. Hanya saja sebagian besar masih belum berpengalaman dan belum terkoodinir dengan baik.
- 3). Kerjasama dengan pihak lain seperti Dinas Perhubungan, Palang Merah Indonesia, Kepolisian, Media dan lain-lain.



b. Faktor Penghambat

Berdasarkan kuantitas pelayanan, Dinas Pemadam dan Kebakaran dapat memenuhi target tetapi dari segi kualitas masih ada beberapa kekurangan seperti tahun-tahun sebelumnya yang disebabkan :

1). Kurangnya jumlah petugas pemadam kebakaran dan penyelamatan.

Berdasarkan ketersediaan sarana khususnya jumlah posko dan jumlah mobil pemadam kebakaran, idealnya jumlah petugas minimal 330 orang, sementara petugas saat ini hanya berjumlah 169 orang.



Gambar 16. Apel gabungan petugas pemadam kebakaran dan penyelamatan

2). Kurangnya sarana prasarana.

Beberapa unit sudah tua dan beberapa unit yang lain sering rusak.

Sementara faktor penghambat secara khusus adalah:

1. Lambatnya masyarakat menginformasikan kejadian kebakaran sehingga ketika satuan petugas pemadam kebakaran sampai di lokasi kejadian kondisi api sudah membesar dan upaya penyelamatan dan evakuasi korban sudah terlambat (adanya korban meninggal dunia).
2. Sulitnya akses menuju lokasi kebakaran yang disebabkan jalan sempit dan banyaknya masyarakat yang berkumpul di lokasi kebakaran.
3. Di lokasi kejadian masih kurang sumber air terdekat.



Gambar 17. Kebakaran di Pemukiman Padat

5. Solusi dan strategi

Untuk mengatasi beberapa faktor penghambat tersebut, Dinas Pemadam Kebakaran dan Penyelamatan akan melakukan beberapa hal:

- a. Membina relawan pemadam kebakaran (RedKar) agar memiliki skill yang memadai.
- b. Menambah jumlah petugas pemadam kebakaran dan penyelamatan.
- c. Pengadaan unit sarana prasarana khususnya firetruck.
- d. Pembangunan hidran (kering maupun basah) di daerah-daerah rawan kebakaran yang jauh dari sumber air.
- e. Meningkatkan sosialisasi dan edukasi tentang pencegahan dan pengendalian kebakaran kepada masyarakat.

B. Realisasi Anggaran

Sesuai dengan Dokumen Pelaksanaan Anggaran – Satuan Kerja Perangkat Daerah Pemerintah Kota Samarinda tanggal 2 Januari 2025, Dinas Pemadam Kebakaran dan Penyelamatan Kota Samarinda mendapatkan anggaran yaitu Anggaran Belanja sebesar Rp. 33,771,553,582,-. Pada tanggal 8 Oktober 2025 melalui Anggaran Perubahan, Anggaran Belanja menjadi sebesar Rp. 32,657,674,476,-. Dapat dilihat pada tabel berikut:

Tabel 3.13. Rencana Anggaran Belanja

Uraian	JUMLAH (Rp)		Bertambah/ berkurang	
	Sebelum	Sesudah	Rp	%
BELANJA DAERAH	33,771,553,582	32,657,674,476	(1,113,879,106)	-3.30%
BELANJA OPERASI	28,235,076,962	27,037,360,856	(1,197,716,106)	-4.24%
Belanja Pegawai	17,817,479,967	17,849,788,322	32,308,355	0.18%
Belanja Barang dan Jasa	0,417,596,995	9,187,572,534	(1,230,024,461)	-11.81%
BELANJA MODAL	5,536,476,620	5,620,313,620	83,837,000	1.51%
Belanja Modal Peralatan dan Mesin	5,536,476,620	5,620,313,620	83,837,000	1.51%

Per 31 Desember 2025 Anggaran Belanja terealisasi sebesar Rp. 30.863.235.408,- dengan rinciannya sebagai berikut:

Tabel 3.14. Realisasi Anggaran Pendapatan dan Anggaran Belanja

Kode Rekening	Uraian	Pagu Anggaran (Rp)	Realisasi (Rp)	%
5	BELANJA	32.657.674.476	30.863.235.408	94,51%
05.01	BELANJA OPERASI	27.037.360.856	25.285.904.298	93,52%
05.01.01	Belanja Pegawai	17.849.788.322	17.058.769.161	95,56%
05.01.02	Belanja Barang dan Jasa	9.187.572.534	8.227.135.137	89,54%
05.02	BELANJA MODAL	5.620.313.620	5.577.331.110	99,74%
05.02	Belanja Modal Peralatan dan Mesin	5.620.313.620	5.577.331.110	99,23%

Realisasi Anggaran Belanja terperinci dalam 2 Program, 13 Kegiatan dan 40 Sub Kegiatan seperti pada tabel berikut ini:

Tabel 3.15. Rincian Realisasi Anggaran Belanja Tahun 2025

KEGIATAN	ANGGARAN (Rp.)	Realisasi Keuangan (Rp.)	%	SISA DANA (Rp.)
PROGRAM PENUNJANG URUSAN PEMERINTAHAN DAERAH KABUPATEN/KOTA				
Kegiatan Perencanaan, Penganggaran, dan Evaluasi Kinerja Perangkat Daerah				
Kegiatan Penyusunan Dokumen Perencanaan Perangkat Daerah	142,423,000	133,527,970	94	8,895,030



KEGIATAN	ANGGARAN (Rp.)	Realisasi Keuangan (Rp.)	%	SISA DANA (Rp.)
Koordinasi dan Penyusunan Laporan Capaian Kinerja dan Ikhtisar Realisasi Kinerja SKPD	22,502,000	19,389,450	86	3,112,550
Evaluasi Kinerja Perangkat Daerah	16,064,000	10,076,000	63	5,988,000
Kegiatan Administrasi Keuangan Perangkat Daerah				
Penyediaan Gaji dan Tunjangan ASN	17,849,788,322	17,058,769,159	96	791,019,163
Penyediaan Administrasi Pelaksanaan Tugas ASN	3,019,153,447	3,013,907,879	100	5,245,568
Koordinasi dan Penyusunan Laporan Keuangan Akhir Tahun SKPD	126,086,000	122,466,840	97	3,619,160
Kegiatan Administrasi Kepegawaian Perangkat Daerah				
Pengadaan Pakaian Dinas beserta Atribut Kelengkapannya	381,100,000	356,340,000	94	24,760,000
Kegiatan Administrasi Umum Perangkat Daerah				
Penyediaan Komponen Instalasi Listrik/Penerangan Bangunan Kantor	53,022,000	52,630,000	99	392,000
Penyediaan Peralatan dan Perlengkapan Kantor	251,354,000	244,279,839	97	7,074,161
Penyediaan Peralatan Rumah Tangga	10,000,000	9,999,994	100	6
Penyediaan Bahan Logistik Kantor	51,500,000	41,277,000	80	10,223,000
Penyediaan Barang Cetak dan Penggandaan	40,829,260	30,791,000	75	10,038,260
Fasilitasi Kunjungan Tamu	12,000,000	7,700,000	64	4,300,000
Penyelenggaraan Rapat Koordinasi dan Konsultasi SKPD	64,074,200	59,422,500	93	4,651,700
Kegiatan Pengadaan Barang Milik Daerah Penunjang Urusan Pemerintah				
Pengadaan Kendaraan Dinas Operasional atau Lapangan	456,580,000	450,021,920	99	2,852,500
Pengadaan Mebel	100,000,000	99,444,555	99	555,445
Pengadaan Peralatan dan Mesin Lainnya	50,000,000	46,671,000	93	3,329,000
Kegiatan Penyediaan Jasa Penunjang Urusan Pemerintahan Daerah				
Penyediaan Jasa Komunikasi, Sumber Daya Air dan Listrik	337,820,247	325,749,745	96	12,070,502
Penyediaan Jasa Peralatan dan Perlengkapan Kantor	37,000,000	37,000,000	100	0
Penyediaan Jasa Pelayanan Umum Kantor	192,000,000	152,620,000	79	39,380,000
Kegiatan Pemeliharaan Barang Milik Daerah Penunjang Urusan Pemerintahan Daerah				
Penyediaan Jasa Pemeliharaan, Biaya Pemeliharaan dan Pajak Kendaraan	444,912,917	405,522,496	91	39,390,421



KEGIATAN	ANGGARAN (Rp.)	Realisasi Keuangan (Rp.)	%	SISA DANA (Rp.)
Perorangan Dinas atau Kendaraan Dinas Jabatan				
Penyediaan Jasa Pemeliharaan, Biaya Pemeliharaan dan Pajak dan Perizinan Kendaraan Dinas Operasional atau Lapangan	1,538,037,083	1,153,591,940	75	384,445,143
Pemeliharaan Peralatan dan Mesin Lainnya	97,200,000	83,150,000	86	14,050,000
Pemeliharaan/Rehabilitasi Gedung Kantor dan Bangunan Lainnya	424,000,000	419,239,400	99	4,760,600
Pemeliharaan/Rehabilitasi Sarana dan Prasarana Pendukung Gedung Kantor atau Bangunan Lainnya	94,000,000	93,957,300	100	42,700
PROGRAM PENCEGAHAN, PENANGGULANGAN, PENYELAMATAN KEBAKARAN DAN PENYELAMATAN NON KEBAKARAN				
Kegiatan Pencegahan, Pengendalian, Pemadaman, Penyelamatan, dan Penanganan Bahan Berbahaya dan Beracun Kebakaran dalam Daerah Kabupaten/Kota				
Pencegahan Kebakaran dalam Daerah Kabupaten/Kota	188,568,000	166,495,584	88	22,072,416
Pemadaman dan Pengendalian Kebakaran dalam Daerah Kabupaten/Kota	399,000,000	397,528,289	100	1,471,711
Penyelamatan dan Evakuasi Korban Kebakaran dan Non Kebakaran	548,000,000	401,915,370	73	146,084,630
Penanganan Bahan Berbahaya dan Beracun Kebakaran dalam daerah Kabupaten/Kota	36,845,000	24,721,740	67	12,123,260
Standarisasi Sarana dan Prasarana Pencegahan, Penanggulangan Kebakaran dan Alat Pelindung Diri	82,900,000	81,257,000	98	1,643,000
Pengadaan Sarana dan Prasarana Pencegahan, Penanggulangan Kebakaran dan Alat Pelindung Diri	4,568,051,000	4,535,963,790	99	32,087,210
Pembinaan Aparatur Pemadam Kebakaran	86,774,000	81,451,660	94	5,322,340
Kegiatan Inspeksi Peralatan Proteksi Kebakaran				
Pendataan Sarana Prasarana Proteksi Kebakaran	48,336,000	29,213,400	60	19,122,600
Penilaian Sarana Prasarana Proteksi Kebakaran	49,026,000	44,248,200	90	4,777,800
Kegiatan Investigasi Kejadian Kebakaran				
Investigasi Kejadian Kebakaran, meliputi Penelitian dan Pengujian Penyebab Kejadian Kebakaran	52,000,000	32,358,995	62	19,641,005
Kegiatan Pemberdayaan Masyarakat dalam Pencegahan Kebakaran				
Pemberdayaan Masyarakat dalam Pencegahan dan Penanggulangan	100,000,000	84,668,000	85	15,332,000



KEGIATAN	ANGGARAN (Rp.)	Realisasi Keuangan (Rp.)	%	SISA DANA (Rp.)
Kebakaran melalui Sosialisasi dan Edukasi Masyarakat				
Pembentukan dan Pembinaan Relawan Pemadam Kebakaran	91,000,000	79,870,579	88	11,129,421
Dukungan Pemberdayaan Masyarakat / Relawan Pemadam Kebakaran Melalui Penyediaan Sarana dan Prasarana	270,000,000	180,229,800	67	89,770,200
Kegiatan Penyelenggaraan Operasi Pencarian dan Pertolongan terhadap Kondisi Membahayakan Manusia				
Penyelenggaraan Operasi Pencarian dan Pertolongan Pada Peristiwa yang menimpa, membahayakan, dan atau mengancam keselamatan manusia	50,000,000	24,997,500	50	25,002,500
Pengadaan Sarana dan Prasarana Pencarian dan Pertolongan terhadap Kondisi Membahayakan Manusia/ Penyelamatan dan Evakuasi	208,493,000	208,090,794	100	402,206
Pembinaan Aparatur Pencarian dan pertolongan terhadap kondisi membahayakan manusia / penyelamatan dan evakuasi	67,235,000	62,678,720	93	4,556,280
	32,657,674,476	30,863,235,408	95	1,790,733,488

C. Efisiensi Anggaran

Sebagaimana diuraikan diatas bahwa target tercapai sebesar 99,96% sebelum perubahan dan 100% setelah perubahan yang dicapai melalui 2 program yaitu:

1. Program Penunjang Urusan Pemerintahan Daerah Kabupaten/Kota, dengan anggaran sebesar Rp. **25.811.446.476,-** dan terealisasi sebesar Rp. **24.427.545.987,-** atau 94,64%.
2. Program Pencegahan, Penanggulangan, Penyelamatan Kebakaran Dan Penyelamatan Non Kebakaran, dengan anggaran sebesar Rp. **6.846.228.000,-** dan terealisasi sebesar Rp. **6.435.689.421,-** atau 94,00%.

Rata-rata capaian kinerja = 99,98%

Rata-rata realisasi anggaran = 94,32

$$\begin{aligned}
 \text{Efisiensi} &= \frac{\% \text{ (rata-rata) capaian kinerja}}{\% \text{ (rata-rata) realisasi anggaran}} \times 100 \\
 &= \frac{99,98}{94,32} \times 100 \\
 &= \mathbf{106 \%}
 \end{aligned}$$





Interprestasi hasil :

>100% = **Efisien** = Pakai anggaran lebih sedikit tapi kinerja tinggi.

= 100% = **Cukup efisien** = Anggaran dan kinerja seimbang.

< 100% = **Tidak efisien** = Anggaran besar tapi kinerja kecil.





BAB IV


PENUTUP

Pencapaian target kinerja sebesar 99,96% sebelum perubahan dan 100% setelah perubahan dengan efisiensi anggaran sebesar 5,5 %, menunjukkan secara umum Dinas Pemadam Kebakaran dan Penyelamatan Kota Samarinda telah bekerja dengan baik, efektif serta efisien dan meningkatkan kinerjanya walaupun masih ada beberapa permasalahan dan kendala-kendala yang dihadapi.

Salah satu kendala yang mungkin akan dihadapi adalah pengurangan anggaran yang tentunya akan berpengaruh pencapaian target kinerja pada tahun berikutnya. Khususnya kebutuhan terhadap penambahan dan pemeliharaan sarana prasarana (salah satu komponen penting dalam pencapaian target kinerja dan memerlukan dana yang cukup besar) tidak terpenuhi.

Beberapa hal yang akan dilakukan untuk mengantisipasi kendala-kendala yang akan dihadapi yaitu :

1. Meningkatkan partisipasi masyarakat dalam pencegahan dan penanggulangan kebakaran melalui pembentukan Relawan Kebakaran (RedKar) baru atau membina Relawan yang sudah terbentuk, bekerjasama dengan pihak kelurahan.
2. Meningkatkan kehati-hatian dalam penggunaan sarana prasarana.



Target penurunan jumlah kasus kebakaran (walaupun tidak termuat di dalam dokumen perencanaan) tetap menjadi salah satu fokus utama Dinas Pemadam Kebakaran dan Penyelamatan yang akan dicapai melalui kegiatan-kegiatan pencegahan.

Samarinda, 16 Februari 2026

TIM PENYUSUN





LAMPIRAN





PEMERINTAH KOTA SAMARINDA

DINAS PEMADAM KEBAKARAN DAN PENYELAMATAN

Jl. Mulawarman Nomor 14 Samarinda 75113 Telp/Fax (0541) 736833
Darurat Kebakaran 112/(0541) 742492, e-mail: damkarsamarinda@gmail.com

PERJANJIAN KINERJA TAHUN 2025 (PERUBAHAN)

Dalam rangka mewujudkan manajemen pemerintahan yang efektif, transparan dan akuntabel serta berorientasi pada hasil, kami yang bertanda tangan di bawah ini:

Nama : **HENDRA AH**

Jabatan : Kepala Dinas Pemadam Kebakaran dan Penyelamatan
Kota Samarinda

selanjutnya disebut *pihak pertama*

Nama : **ANDI HARUN**

Jabatan : Wali Kota Samarinda

selaku atasan pihak pertama, selanjutnya disebut *pihak kedua*

Pihak pertama berjanji akan mewujudkan target kinerja yang seharusnya sesuai lampiran perjanjian ini, dalam rangka mencapai target kinerja jangka menengah seperti yang telah ditetapkan dalam dokumen perencanaan. Keberhasilan dan kegagalan pencapaian target kinerja tersebut menjadi tanggung jawab kami.

Pihak kedua akan melakukan supervisi yang diperlukan serta akan melakukan evaluasi terhadap capaian kinerja dari perjanjian ini dan mengambil tindakan yang diperlukan dalam rangka pemberian penghargaan dan sanksi.

Samarinda, 13 November 2025

Pihak Kedua,

ANDI HARUN

Pihak Pertama,

HENDRA AH
NIP. 19691019 198902 1 002

**PERJANJIAN KINERJA TAHUN 2025 (PERUBAHAN)
DINAS PEMADAM KEBAKARAN DAN PENYELAMATAN KOTA SAMARINDA**

No	Sasaran Strategis	Indikator Sasaran	Satuan	Target
1	2	3		4
1.	Meningkatkan Pelayanan Pencegahan, Pengendalian, Pemadaman Penyelamatan Kebakaran dan Penyelamatan Non Kebakaran	Persentase Pelayanan Pencegahan, Pengendalian, Pemadaman, Penyelamatan Kebakaran dan Penyelamatan Non Kebakaran	%	100


Program

- 1. PENUNJANG URUSAN PEMERINTAHAN DAERAH **Anggaran** Rp. 25.811.446.476,- **Keterangan**
- 2. PENCEGAHAN, PENANGGULANGAN, PENYELAMATAN KEBAKARAN DAN PENYELAMATAN NON KEBAKARAN **Anggaran** Rp. 6.846.228.000,- **Keterangan**

JUMLAH Rp. 32,657,674,476,-

Wali Kota Samarinda,

ANDI HARUN

Samarinda, 13 November 2025
Kepala,

HENDRA AH
NIP. 19691019 198902 1 002



PEMERINTAH KOTA SAMARINDA

DINAS PEMADAM KEBAKARAN DAN PENYELAMATAN

Jl. Mulawarman Nomor 14 Samarinda 75113 Telp/Fax (0541) 736833
Darurat Kebakaran 112/(0541) 742492, e-mail: dankarsamarinda@gmail.com

PERJANJIAN KINERJA TAHUN 2025 (PERUBAHAN)

Dalam rangka mewujudkan manajemen pemerintahan yang efektif, transparan dan akuntabel serta berorientasi pada hasil, kami yang bertanda tangan di bawah ini:

Nama : **ISMAIL, S.Sos**

Jabatan : Sekretaris Dinas Pemadam Kebakaran dan Penyelamatan Kota Samarinda

selanjutnya disebut *pihak pertama*

Nama : **HENDRA AH, SH**

Jabatan : Kepala Dinas Pemadam Kebakaran dan Penyelamatan Kota Samarinda

selaku atasan pihak pertama, selanjutnya disebut *pihak kedua*

Pihak pertama berjanji akan mewujudkan target kinerja yang seharusnya sesuai lampiran perjanjian ini, dalam rangka mencapai target kinerja jangka menengah seperti yang telah ditetapkan dalam dokumen perencanaan. Keberhasilan dan kegagalan pencapaian target kinerja tersebut menjadi tanggung jawab kami.

Pihak kedua akan melakukan supervisi yang diperlukan serta akan melakukan evaluasi terhadap capaian kinerja dari perjanjian ini dan mengambil tindakan yang diperlukan dalam rangka pemberian penghargaan dan sanksi.

Samarinda, 13 November 2025

Pihak Kedua,



HENDRA AH, SH
NIP. 19691019 198902 1 002

Pihak Pertama,



ISMAIL, S.Sos
NIP. 19721203 199403 1 006

**PERJANJIAN KINERJA TAHUN 2025 (PERUBAHAN)
SEKRETARIAT
DINAS PEMADAM KEBAKARAN KOTA SAMARINDA**

No	Sasaran Kinerja	Indikator Kinerja	Satuan	Target
1	2	3		4
1.	Meningkatnya kualitas tata kelola dan kinerja perangkat daerah	Nilai Hasil Evaluasi Akuntabilitas Kinerja Instansi Pemerintah (AKIP) Perangkat Daerah	Nilai	88
		Indeks Kepuasan Masyarakat (IKM)	Indeks	89

Program	Anggaran	Keterangan
PROGRAM PENUNJANG URUSAN PEMERINTAHAN DAERAH KABUPATEN/KOTA	Rp. 25.811.446.476	

Samarinda, 13 November 2025

Kepala Dinas,

HENDRA AH, SH
 NIP. 19691019 198902 1 002

Sekretaris,

ISMAIL, S.Sos
 NIP. 19721203 199403 1 006



PEMERINTAH KOTA SAMARINDA

DINAS PEMADAM KEBAKARAN DAN PENYELAMATAN

Jl. Mulawarman Nomor 14 Samarinda 75113 Telp/Fax (0541) 736833
Darurat Kebakaran 112/(0541) 742492, e-mail: dankarsamarinda@gmail.com

PERJANJIAN KINERJA TAHUN 2025 (PERUBAHAN)

Dalam rangka mewujudkan manajemen pemerintahan yang efektif, transparan dan akuntabel serta berorientasi pada hasil, kami yang bertanda tangan di bawah ini:

Nama : **ZAKKY ANSHARI, SE**

Jabatan : Kepala Bidang Pencegahan Dinas Pemadam Kebakaran dan Penyelamatan Kota Samarinda

selanjutnya disebut *pihak pertama*

Nama : **HENDRA AH, SH**

Jabatan : Kepala Dinas Pemadam Kebakaran dan Penyelamatan Kota Samarinda

selaku atasan pihak pertama, selanjutnya disebut *pihak kedua*

Pihak pertama berjanji akan mewujudkan target kinerja yang seharusnya sesuai lampiran perjanjian ini, dalam rangka mencapai target kinerja jangka menengah seperti yang telah ditetapkan dalam dokumen perencanaan. Keberhasilan dan kegagalan pencapaian target kinerja tersebut menjadi tanggung jawab kami.

Pihak kedua akan melakukan supervisi yang diperlukan serta akan melakukan evaluasi terhadap capaian kinerja dari perjanjian ini dan mengambil tindakan yang diperlukan dalam rangka pemberian penghargaan dan sanksi.

Samarinda, 13 November 2025

Pihak Kedua,



HENDRA AH, SH
NIP. 19691019 198902 1 002

Pihak Pertama,



ZAKKY ANSHARI, SE
NIP. 19760522 200112 1 004

**PERJANJIAN KINERJA TAHUN 2025 (PERUBAHAN)
 BIDANG PENCEGAHAN
 DINAS PEMADAM KEBAKARAN KOTA SAMARINDA**

No	Sasaran Kinerja	Indikator Kinerja	Satuan	Target
1	2	3		4
1.	Meningkatnya layanan pencegahan kebakaran	Cakupan penyebaran informasi dan edukasi daerah rawan kebakaran	%	17,14

<i>Program/Kegiatan/Sub Kegiatan</i>	<i>Anggaran</i>	<i>Keterangan</i>
--------------------------------------	-----------------	-------------------

**PROGRAM PENCEGAHAN, PENANGGULANGAN,
 PENYELAMATAN KEBAKARAN DAN PENYELAMATAN
 NON KEBAKARAN**

**1. Kegiatan Pencegahan, Pengendalian, Pemadaman,
 Penyelamatan, dan Penanganan Bahan Berbahaya
 dan Beracun Kebakaran dalam Daerah
 Kabupaten/Kota**

a. Sub Kegiatan Pencegahan Kebakaran dalam Daerah Kabupaten/Kota	Rp.	188.568.000,-
b. Sub Kegiatan Penanganan Bahan Berbahaya dan Beracun Kebakaran dalam Daerah Kabupaten/Kota	Rp.	36.845.000,-
c. Sub Kegiatan Pembinaan Aparatur Pemadam Kebakaran	Rp.	86.774.000,-

2. Inspeksi Peralatan Proteksi Kebakaran

a. Sub Kegiatan Pendataan Sarana Prasarana Proteksi Kebakaran	Rp.	48.336.000,-
b. Sub Kegiatan Penilaian Sarana Prasarana Proteksi Kebakaran	Rp.	49.026.000,-

**3. Kegiatan Pemberdayaan Masyarakat dalam
 Pencegahan Kebakaran**

a. Sub Kegiatan Pemberdayaan Masyarakat dalam Pencegahan dan Penanggulangan Kebakaran Melalui Sosialisasi dan Edukasi Masyarakat	Rp.	100.000.000,-
b. Sub Kegiatan Pembentukan dan Pembinaan Relawan Pemadam Kebakaran	Rp.	91.000.000,-
c. Sub Kegiatan Dukungan Pemberdayaan Masyarakat/Relawan Pemadam Kebakaran Melalui Penyediaan Sarana dan PraSarana	Rp.	270.000.000,-

**4. Kegiatan Penyelenggaraan Operasi Pencarian dan
 Pertolongan Terhadap Kondisi Membahayakan
 Manusia**

a. Sub Kegiatan Pembinaan Aparatur Pencarian dan Pertolongan Terhadap Kondisi Membahayakan Manusia/Penyelamatan dan Evakuasi	Rp.	67.235.000,-
--	-----	--------------

JUMLAH : Rp. 937.784.000,-

Samarinda, 13 November 2025

Kepala Dinas,

HENDRA AH, SH
 NIP. 19691019 198902 1 002

Kepala Bidang,

ZAKKY ANSHARI, SE
 NIP. 19760522 200112 1 004





PEMERINTAH KOTA SAMARINDA

DINAS PEMADAM KEBAKARAN DAN PENYELAMATAN

Jl. Mulawarman Nomor 14 Samarinda 75113 Telp/Fax (0541) 736833
Darurat Kebakaran 112/(0541) 742492, e-mail: dankarsamarinda@gmail.com

PERJANJIAN KINERJA TAHUN 2025 (PERUBAHAN)

Dalam rangka mewujudkan manajemen pemerintahan yang efektif, transparan dan akuntabel serta berorientasi pada hasil, kami yang bertanda tangan di bawah ini:

Nama : **AKHMAD SUPRIYANTO, SE, M.Si**

Jabatan : Kepala Bidang Pemadaman dan Penyelamatan Dinas Pemadam Kebakaran dan Penyelamatan Kota Samarinda

selanjutnya disebut *pihak pertama*

Nama : **HENDRA AH, SH**

Jabatan : Kepala Dinas Pemadam Kebakaran dan Penyelamatan Kota Samarinda

selaku atasan pihak pertama, selanjutnya disebut *pihak kedua*

Pihak pertama berjanji akan mewujudkan target kinerja yang seharusnya sesuai lampiran perjanjian ini, dalam rangka mencapai target kinerja jangka menengah seperti yang telah ditetapkan dalam dokumen perencanaan. Keberhasilan dan kegagalan pencapaian target kinerja tersebut menjadi tanggung jawab kami.

Pihak kedua akan melakukan supervisi yang diperlukan serta akan melakukan evaluasi terhadap capaian kinerja dari perjanjian ini dan mengambil tindakan yang diperlukan dalam rangka pemberian penghargaan dan sanksi.

Samarinda, 13 November 2025

Pihak Pertama,

AKHMAD SUPRIYANTO, SE, M.Si

NIP. 19690713 199803 1 010

Pihak Kedua,

HENDRA AH, SH
NIP. 19691019 198902 1 002

**PERJANJIAN KINERJA TAHUN 2025 (PERUBAHAN)
 BIDANG PEMADAMAN DAN PENYELAMATAN
 DINAS PEMADAM KEBAKARAN KOTA SAMARINDA**

No	Sasaran Kinerja	Indikator Kinerja	Satuan	Target
1	2	3		4
1.	Meningkatnya pelayanan penyelamatan dan evakuasi korban kebakaran dan non kebakaran	Persentase pelayanan penyelamatan dan evakuasi korban kebakaran dan non kebakaran	%	80
		Penurunan luas area yang terbakar	M ²	23.654

Program/Kegiatan/Sub Kegiatan	Anggaran	Keterangan
PROGRAM PENCEGAHAN, PENANGGULANGAN, PENYELAMATAN KEBAKARAN DAN PENYELAMATAN NON KEBAKARAN		
1. Kegiatan Pencegahan, Pengendalian, Pemadaman, Penyelamatan, dan Penanganan Bahan Berbahaya dan Beracun Kebakaran dalam Daerah Kabupaten/Kota		
a. Sub Kegiatan Pemadaman dan Pengendalian Kebakaran dalam Daerah Kabupaten/Kota	Rp. 399.000.000,-
b. Sub Kegiatan Penyelamatan dan Evakuasi Korban Kebakaran dan Non Kebakaran	Rp. 548.000.000,-
2. Kegiatan Investigasi Kejadian Kebakaran		
a. Sub Kegiatan Investigasi Kejadian Kebakaran, meliputi Penelitian dan Pengujian Penyebab Kejadian Kebakaran	Rp. 52.000.000,-
3. Penyelenggaraan Operasi Pencarian dan Pertolongan terhadap Kondisi Membahayakan Manusia		
a. Sub Kegiatan Penyelenggaraan Operasi Pencarian dan Pertolongan pada Peristiwa yang Menimpa, Membahayakan, dan/atau Mengancam Keselamatan Manusia	Rp. 50.000.000,-
JUMLAH		Rp. 1.049.000.000,-

Samarinda, 13 November 2025

Kepala Dinas,

HENDRA AH, SH
 NIP. 19691019 198902 1 002

Kepala Bidang,

AKHMAD SUPRIYANTO, SE, M.Si
 NIP. 19690713 199803 1 010



PEMERINTAH KOTA SAMARINDA

DINAS PEMADAM KEBAKARAN DAN PENYELAMATAN

Jl. Mulawarman Nomor 14 Samarinda 75113 Telp/Fax (0541) 736833
Darurat Kebakaran 112/(0541) 742492, e-mail: dankarsamarinda@gmail.com

PERJANJIAN KINERJA TAHUN 2025 (PERUBAHAN)

Dalam rangka mewujudkan manajemen pemerintahan yang efektif, transparan dan akuntabel serta berorientasi pada hasil, kami yang bertanda tangan di bawah ini:

Nama : **ZULFIKAR SYAFARI, SH**

Jabatan : Kepala Bidang Sarana Prasarana, Dinas Pemadam Kebakaran dan Penyelamatan Kota Samarinda

selanjutnya disebut *pihak pertama*

Nama : **HENDRA AH, SH**

Jabatan : Kepala Dinas Pemadam Kebakaran dan Penyelamatan Kota Samarinda

selaku atasan pihak pertama, selanjutnya disebut *pihak kedua*

Pihak pertama berjanji akan mewujudkan target kinerja yang seharusnya sesuai lampiran perjanjian ini, dalam rangka mencapai target kinerja jangka menengah seperti yang telah ditetapkan dalam dokumen perencanaan. Keberhasilan dan kegagalan pencapaian target kinerja tersebut menjadi tanggung jawab kami.

Pihak kedua akan melakukan supervisi yang diperlukan serta akan melakukan evaluasi terhadap capaian kinerja dari perjanjian ini dan mengambil tindakan yang diperlukan dalam rangka pemberian penghargaan dan sanksi.

Samarinda, 13 November 2025

Pihak Kedua,

HENDRA AH, SH
NIP. 19691019 198902 1 002

Pihak Pertama,

ZULFIKAR SYAFARI, SH
NIP. 19720325 200604 1 012

**PERJANJIAN KINERJA TAHUN 2025 (PERUBAHAN)
 BIDANG SARANA PRASARANA
 DINAS PEMADAM KEBAKARAN KOTA SAMARINDA**

No	Sasaran	Indikator Kinerja	Satuan	Target
1	2	3		4
1.	Meningkatnya pelayanan penyelamatan dan evakuasi korban kebakaran dan non kebakaran	Persentase kelaikan sarana dan prasarana Pemadaman dan penyelamatan	%	60

Program/Kegiatan/Sub Kegiatan	Anggaran	Ket
PROGRAM PENCEGAHAN, PENANGGULANGAN, PENYELAMATAN KEBAKARAN DAN PENYELAMATAN NON KEBAKARAN		
1. Kegiatan Pencegahan, Pengendalian, Pemadaman, Penyelamatan, dan Penanganan Bahan Berbahaya dan Beracun Kebakaran dalam Daerah Kabupaten/Kota		
- Sub Kegiatan Standarisasi Sarana dan Prasarana Pencegahan, Penanggulangan Kebakaran dan Alat Pelindung Diri	Rp. 82.900.000,-
- Sub Kegiatan Pengadaan Sarana dan Prasarana Pencegahan, Penanggulangan Kebakaran dan Alat Pelindung Diri	Rp. 4.568.051.000,-
2. Kegiatan Penyelenggaraan Operasi Pencarian dan Pertolongan terhadap Kondisi Membahayakan Manusia		
- Sub Kegiatan Pengadaan Sarana dan Prasarana Pencarian dan Pertolongan terhadap Kondisi Membahayakan Manusia/ Penyelamatan dan Evakuasi	Rp. 208.493.000,-
JUMLAH	Rp. 4.859.444.000,-	

Samarinda, 13 November 2025


 Kepala Dinas,
HENDRA AH, SH
 NIP. 19691019 198902 1 002

Kepala Bidang,

ZULFIKAR SYAFARI, SH
 NIP. 19720325 200604 1 012

**REKAPITULASI PELAYANAN PENCEGAHAN KEBAKARAN
TAHUN 2025
DINAS PEMADAM KEBAKARAN DAN PENYELAMATAN KOTA SAMARINDA**


NO	BULAN	LAYANAN				Jumlah	
		Inspeksi Proteksi		Penyuluhan, Edukasi dan Sosialisasi			
		Permohonan	Terlayani	Permohonan	Terlayani	Permohonan	Terlayani
1	Januari	3	3	20	10	23	13
2	Februari	1	1	9	19	10	20
3	Maret	4	4	1	1	5	5
4	April	6	4	20	18	26	22
5	Mei	14	17	27	17	41	34
6	Juni	5	4	4	13	9	17
7	Juli	20	20	14	13	34	33
8	Agustus	14	12	19	19	33	31
9	September	12	14	15	19	27	33
10	Oktober	10	10	34	29	44	39
11	November	13	13	32	28	45	41
12	Desember	8	8	9	18	17	26
TOTAL		110	110	204	204	314	314

Samarinda, 13 Januari 2026

Dibuat Oleh:
Kepala Bidang Pencegahan


H. ZAKKY ANSHARI, SE
NIP. 19760522 200112 1 004

Mengetahui :
Kepala Dinas Pemadam Kebakaran dan Penyelamatan


HENDRA AH, SH
NIP. 19691019 198902 1 002




**REKAPITULASI PELAYANAN PENYELAMATAN KEBAKARAN DAN PENYELAMATAN NON KEBAKARAN
TAHUN 2025
DINAS PEMADAM KEBAKARAN DAN PENYELAMATAN KOTA SAMARINDA**

No	Pelayanan	Bulan												JUMLAH		%													
		Jan Aduan Terlaya ni	Feb Aduan Terlaya ni	Mar Aduan Terlaya ni	Apr Aduan Terlaya ni	Mei Aduan Terlaya ni	Jun Aduan Terlaya ni	Juli Aduan Terlaya ni	Agust Aduan Terlaya ni	Sept Aduan Terlaya ni	Oktr Aduan Terlaya ni	NOV Aduan Terlaya ni	DES Aduan Terlaya ni	Aduan	Terlayani														
A	Penanggulangan/Pensadaman Kebakaran	16	16	14	14	18	18	14	14	13	13	18	18	25	25	21	21	9	9	10	10	17	17	18	18	193	193	100	
B	Penyelamatan Non Kebakaran																												
1	Animal Rescue	181	181	116	116	160	160	167	167	195	195	154	154	210	210	174	174	178	178	185	185	180	180	160	160	2060	2060	100	
2	Pohon Tumbang	8	8	7	7	-	-	5	5	10	10	5	5	1	1	1	1	7	7	3	3	2	2	2	2	51	51	100	
3	Darurat Domestik	19	19	18	18	30	30	24	24	32	32	26	26	27	27	33	33	30	30	28	28	26	26	24	24	317	317		
4	Water Rescue	4	4	-	-	3	3	4	4	9	9	1	1	1	1	-	-	1	1	-	-	1	1	-	-	24	24	100	
5	Evakuasi Transportasi Darat	14	14	5	5	1	1	3	3	12	12	8	8	3	3	10	10	6	6	5	5	8	8	7	7	82	82	100	
6	Evakuasi Ruang Terbatas	1	1	-	-	5	5	3	3	3	3	2	2	4	4	5	5	-	-	4	4	4	4	3	3	34	34	100	
7	Vertikal Rescue	-	-	-	-	-	-	2	2	-	-	1	1	-	-	-	-	1	1	-	-	-	-	-	-	4	4	100	
8	Evakuasi Bangunan Runtuh	-	-	-	-	-	-	-	-	-	-	1	1	-	-	-	-	1	1	-	-	-	-	-	-	2	2	100	
9	Penanganan Percobaan Bunuh Diri	-	-	-	-	-	-	-	-	-	-	-	-	-	-	-	-	-	-	-	-	-	-	-	-	-	-	-	
10	Operasi Penyelamatan Lainnya	10	10	12	12	1	1	3	3	44	44	7	7	4	4	10	10	7	7	5	5	13	13	5	5	121	121	100	
	Jumlah B	237	237	158	158	200	200	211	211	305	305	205	205	250	250	233	233	231	231	230	230	234	234	201	201	2695	2695	100	
	Total	253	253	172	172	218	218	225	225	318	318	223	223	275	275	254	254	240	240	240	240	251	251	219	219	2888	2888		

Samarinda, 13 Januari 2026

Dibuat Oleh:

Kepala Bidang Pemadaman dan Penyelamatan



AKHMAD SUPRIYANTO, SE, M.Si

NIP. 19690713 199803 1 010



Mengetahui:
Kepala Dinas Pemadam Kebakaran dan Penyelamatan

HENDRA AH, SH

NIP. 19691019 198902 1 002

**RINCIAN KEJADIAN KEBAKARAN TAHUN 2025
DINAS PEMADAM KEBAKARAN DAN PENYELAMATAN**

No	Tanggal	Waktu	Dugaan Penyebab	Alamat	Objek Yang Terbakar	Luas (M2)	Prakiraan Kerugian (Rp)	Kehilangan			Korban		Response Time	Pemadam man
								KK	Jiwa	Luka-Luka	MD			
1	01 Januari 2025	10.52 s/d 11.51	Anus Pendek	Jl. Sultan Sulaiman RT. 10 Kel. Sambutan Kec. Sambutan	Ruangan Kamar	12	26,400,000	1	3	0	0	10	49	
2	04 Januari 2025	15.45 s/d 16.20	Anus Pendek	Jl. P. Suransyah Kel. Karang Munus Kec. Samarinda Kota	Trapogardu/kabel/kilo meter listrik	0	-	0	0	0	0	5	30	
3	05 Januari 2025	16.45 s/d 17.45	Anus Pendek	Jl. Sentosa Gg. Kenangan 2 RT. 82 Kel. Sungai Pinang Dalam Kec. Sungai Pinang Kec. Samarinda Utara	Lantai 2 rumah	20	44,000,000	1	4	0	0	15	45	
4	09 Januari 2025	17.15 s/d 18.30	Anus Pendek	Jl. Padat Karya RT. 21 Kel. Sempaja Timur Kec. Samarinda Utara	Warung Makan	163	358,600,000	3	8	0	0	15	60	
5	09 Januari 2025	20.10 s/d 21.05	Anus Pendek	Jl. Revolusi Kel. Lok Bahu Kec. Sungai Kunjang	Trapogardu/kabel/kilo meter	0	-	0	0	0	0	10	45	
6	10 Januari 2025	20.50 s/d 21.50	Anus Pendek	Jl. KH. Wahid Hasyim Kel. Sempaja Timur Kec. Samarinda Utara	Trapogardu/kabel/kilo meter	0	-	0	0	0	0	5	55	
7	12 Januari 2025	13.40 s/d 14.00	Anus Pendek	Jl. Wahid Hasyim 1 Kel. Sempaja Selatan Kec. Samarinda Utara	Trapogardu/kabel/kilo meter	0	-	0	0	0	0	5	15	
8	14 Januari 2025	09.20 s/d 10.20	Anus Pendek	Jl. Jl. Cipto Mangunkusumo Kel. Harapan Baru Kec. Loa Janan Ilir	1 bangsal 2 pintu	64	140,800,000	2	7	0	0	5	55	
9	14 Januari 2025	19.15 s/d 20.15	Anus Pendek	Jl. Cipto Mangunkusumo Kel. Harapan Baru Kec. Loa Janan Ilir	Rumah Kosong	12	26,400,000	0	0	0	0	5	55	
10	16 Januari 2025	12.10 s/d 12.50	Anus Pendek	Jl. Batu Germin No. 20 RT. 03 Kel. Sempaja Utara Kec. Samarinda Utara	Dapur	20	44,000,000	1	1	0	0	5	35	
11	19 Januari 2025	08.15 s/d 09.00	Anus Pendek	Jl. P. Suryanata Kel. Air Putih Kec. Samarinda Ulu	Trapogardu/kabel/kilo meter	0	-	0	0	0	0	5	40	
12	23 Januari 2025	17.30 s/d 18.30	Anus Pendek	Jl. Pelita 5 Kel. Sambutan Kec. Sambutan	Kendaraan	0	80,000,000	0	0	0	0	5	55	
13	24 Januari 2025	08.30 s/d 09.45	Anus Pendek	Jl. Cipto Mangunkusumo Kel. Harapan Baru Kec. Loa Janan Ilir	Kendaraan	0	70,000,000	0	0	0	0	10	65	
14	29 Januari 2025	17.20 s/d 18.00	Anus Pendek	Jl. Oto Iskandardinata Kel. Sungai Dama Kec. Samarinda Ilir	Piapon dapur	6	13,200,000	1	5	0	0	5	35	
15	30 Januari 2025	14.38 s/d 15.25	Anus Pendek	Jl. Kesuma Bangsa Kel. Bugis Kec. Samarinda Kota	Piapon ruangan kantor Asuransi	0	-	0	0	0	0	10	27	
16	31 Januari 2025	15.30 s/d 16.30	Anus Pendek	Jl. Padat Karya Kel. Sempaja Timur Kec. Samarinda Utara	Trapogardu/kabel/kilo meter	0	-	0	0	0	0	5	55	
17	01 Februari 2025	03.02 s/d 04.25	Anus Pendek	Jl. Lambung Mangkurat Gg. H. Usman Blok B No. 69 Kel. Sungai Pinang Luar Kec. Sungai Pinang	Kabel	0	-	0	0	0	0	5	78	
18	01 Februari 2025	10.13 s/d 11.05	Anus Pendek	Jl. Rapak Indah Kel. Lok Bahu Kec. Sungai Kunjang	Mobil	0	75,000,000	0	0	0	0	10	42	
19	06 Februari 2025	09.50 s/d 10.20	Anus Pendek	Jl. Poros Kebon Agung RT 07 Kel. Lempake Kec. Samarinda Utara	Kilo Meter	0	-	0	0	0	0	5	25	
20	10 Februari 2025	22.00 s/d 22.21	Anus Pendek	Jl. Patimura Kel. Tenun Kec. Samarinda Seberang	kabel di dekat gardu	0	-	0	0	0	0	5	16	
21	12 Februari 2025	00.15 s/d 00.30	Kelakaan Manusia	Jl. Melani Kel. Rawa Makmur Kec. Palaran	Kompor	0	-	0	0	0	0	5	10	
22	13 Februari 2025	17.30 s/d 19.00	Anus Pendek	Jl. Gatot Subroto RT. 27 Kel. Bandara Kec. Sungai Pinang	Rumah	615.5	1,354,100,000	8	21	0	0	5	85	

	Tanggal	Waktu	Dugaan Penyebab	Alamat	Objek Yang Terbakar	Luas (M2)	Praktiraan Kerugian (Rp)	Kehilangan			Response Time	Pemada man	
								KK	Jiwa	Korban Luka-Luka			
23	15 Februari 2025	08.41 s/d 09.47	Anus Pendek	Jl. Kapten Soejono Gg. Swarga Kel. Sungai Kapih Kec. Sambutan	Kabel	0	-	0	0	0	0	5	61
24	16 Februari 2025	05.05 s/d 06.35	Anus Pendek	Jl. Batu Germin Kel. Sempaja Utara Kecamatan Samarinda Utara	Kios usaha	217	477,400,000	6	16	0	0	10	80
25	18 Februari 2025	20.25 s/d 20.50	Anus Pendek	Jl. M. Yamin Kel. Gunung Kelua Kecamatan Samarinda Ulu	Kabel PLN	0	-	0	0	0	0	5	20
26	23 Februari 2025	22.30 s/d 23.00	Anus Pendek	Jl. Suwandi Kel. Gunung Kelua Kecamatan Samarinda Ulu	Terminal Listrik	0	-	0	0	0	0	5	25
27	24 Februari 2025	19.15 s/d 19.50	Anus Pendek	Jl. Bung Tomo Gg. Bhirnika 1 Kel. Sungai Kaleadang Kecamatan Samarinda Seberang	Kabel	0	-	0	0	0	0	5	30
28	25 Februari 2025	08.00 s/d 08.26	Anus Pendek	Jl. Jendral Sudirman Kel. Pasar Pagl Kecamatan Samarinda Kota	Trapo PLN	0	-	0	0	0	0	5	21
29	26 Februari 2025	17.20 s/d 18.25	Anus Pendek	Jl. Wiraguna Gg. 4 RT. 11 No. 70 Kel. Sidodadi Kecamatan Samarinda Ulu	Kabel	0	-	0	0	0	0	5	50
30	26 Februari 2025	21.10 s/d 22.39	Anus Pendek	Jl. P. Diponegoro Kel. Pelabuhan Kecamatan Samarinda Kota	Mobil	0	75,000,000	0	0	0	0	5	74
31	02 Maret 2025	12.30 s/d 13.00	Anus Pendek	Jl. Wahid Hasyim II Kel. Sempaja Barat Kecamatan Samarinda Utara	Kabel Listrik	0	-	0	0	0	0	5	25
32	03 Maret 2025	12.48 s/d 13.30	Anus Pendek	Jl. Teuku Umar Kel. Karang Anyar Kecamatan Sungai Kunjang	Korsleting Alaram	0	-	0	0	0	0	5	37
33	03 Maret 2025	21.35 s/d 22.30	Anus Pendek	Jl. Wahid Hasyim II Gg. Ahim 9 Kel. Sempaja Selatan Kecamatan Samarinda Utara	Kabel Listrik	0	-	0	0	0	0	5	50
34	06 Maret 2025	20.55 s/d 21.20	Anus Pendek	Jl. Delima Kel. Bukit Kecamatan Palaran	Kabel ditang PLN	0	-	0	0	0	0	5	20
35	09 Maret 2025	03.10 s/d 06.30	Kelalalaian Manusia	Jl. P. Hidayatullah Kel. Karang Murnus Kecamatan Samarinda Kota	Ruko	150	330,000,000	1	2	0	1	5	195
36	11 Maret 2025	23.35 s/d 00.25	Anus Pendek	Jl. Aw Syahrani Kel. Air Hitam Kecamatan Samarinda Ulu	Ruang Panel listrik	6	-	0	0	0	0	5	50
37	12 Maret 2025	19.10 s/d 22.45	Anus Pendek	Jl. Rapak Indah Kel. Loa Bakung Kecamatan Sungai Kunjang	Kantor guru Pondok Pesantren	360	1,386,000,000	0	0	0	0	5	210
38	12 Maret 2025	22.35 s/d 23.50	Anus Pendek	Jl. Raudan Gang. 8/B Kel. Teluk Larong Ilir Kecamatan Samarinda Ulu	Piapor & Ruangan Rumah	9	19,800,000	1	4	0	0	5	70
39	16 Maret 2025	19.50 s/d 21.20	Kelalalaian Manusia	Jl. Damanhuri gang. Ogok Kel. Temindung Permai Kecamatan Sungai Pinang	Lahan	900	-	0	0	0	0	10	80
40	17 Maret 2025	10.00 s/d 11.05	Anus Pendek	Jl. Rapak Indah Kel. Loa Bakung Kecamatan Sungai Kunjang	Trapo	0	-	0	0	0	0	5	60
41	20 Maret 2025	16.30 s/d 18.00	Anus Pendek	Jl. Bung Tomo Gang. Keluarga Rt.30 Kel. Sungai Kaleadang Kecamatan Samarinda Seberang	Rumah	300	660,000,000	4	13	0	0	5	85
42	20 Maret 2025	21.45 s/d 22.15	Anus Pendek	Jl. Pattimura Kel. Mangkupas Kecamatan Samarinda Seberang	Tiang listrik	0	-	0	0	0	0	5	25
43	21 Maret 2025	17.40 s/d 18.30	Anus Pendek	Jl. Wolter Mongonsidi Kel. Dadi Mulya Kecamatan Samarinda Ulu	Dinding Rumah	4	8,900,000	1	1	0	0	10	40
44	26 Maret 2025	18.00 s/d 19.00	Kelalalaian Manusia	Jl. Sejat 3 Blok C No. 6/c RT. 40 Kel. Sambutan Kecamatan Sambutan	Dapur	18.8	41,360,000	1	5	0	0	10	50
45	28 Maret 2025	11.00 s/d 11.30	Anus Pendek	Jl. Ji. Kartini Kel. Sungai Pinang Luar Kecamatan Samarinda Ilir	Trapo	0	-	0	0	0	0	5	25
46	29 Maret 2025	23.05 s/d 23.35	Kelalalaian Manusia	Jl. Lambung Mangkurat Kel. Pelita Kecamatan Samarinda Ilir	Dapur	9	19,800,000	1	4	0	0	7	23

No	Tanggal	Waktu	Dugaan Penyebab	Alamat	Objek Yang Terbakar	Luas (m2)	Praktiran Kerugian (Rp)	Kehilangan			Response Time	Pemada man
								KK	Jiwa	Korban Luka-Luka		
69	10 Mei 2025	20.45 s/d 23.05	Kelalalan Manusia	Jl. Perum Keledang Mas Baru Kel. Sungai Keledang Kec. Samarinda Seberang	Tumpukan material dan lahan	600	-	0	0	0	5	15
70	11 Mei 2025	18.20 s/d 19.00	Kelalalan Manusia	Jl. Wahid Hasyim 2 Gang. 2 Kel. Sempaja Barat. Kec. Samarinda Utara	Mobil angkot	0	25.000.000	0	0	0	5	35
71	12 Mei 2025	16.45 s/d 17.30	Anus Pendek	Jl. Desa Budaya Pampang RT.04 Kel. Pampang Kec. Samarinda Utara	Rumah	12	26.400.000	1	6	0	10	35
72	15 Mei 2025	09.53 s/d 11.04	Anus Pendek	Jl. Lumba-lumba Kel. Selili. Kec. Sambutan	Rumah	33.8	74.360.000	1	2	0	5	66
73	17 Mei 2025	20.05 s/d 20.55	Kelalalan Manusia	Jl. Poros Samarinda - sanga-sanga Kel. Bukuan Kec. Palaran	Pembakaran Batu Bata	12	26.400.000	0	0	0	10	40
74	18 Mei 2025	23.09 s/d 23.40	Anus Pendek	Jl. Poros Samarinda - Bortang Kel. Tanah Merah Kec. Samarinda Utara	Kabel listrik PLN	0	-	0	0	0	10	21
75	31 Mei 2025	20.40 s/d 22.00	Anus Pendek	Jl. Ji. Dwi Kora RT.22 Kel. Simpang Pasir Kec. Palaran	Rumah	128	281.600.000	3	7	0	10	70
76	03 Juni 2025	23.50 s/d 05.30	Anus Pendek	Jl. Untung Surupati (Big Mall) Kel. Karang Asam Uluu Kec. Sungai Kurjang	Teran Big Mall	688	2.648.800.000	0	0	0	5	335
77	04 Juni 2025	15.06 s/d 15.45	Anus Pendek	Jl. Ji. P. Suryanata Gg. Tinggiran 2 No. 38 Kel. Bukit Pinang Kec. Samarinda Uluu	Kabel listrik PLN	0	0	0	0	0	3	36
78	04 Juni 2025	20.00 s/d 20.49	Anus Pendek	Jl. P. Bendahara Gg. Karya Muharam Kel. Tenun Kec. Samarinda Seberang	Dinding dapur	6	0	1	3	0	5	44
79	09 Juni 2025	12.30 s/d 13.15	Anus Pendek	Jl. Masjid Baitulnur Kel. Mangkupasas Kec. Samarinda Seberang	Dinding rumah	2	0	1	6	0	5	40
80	09 Juni 2025	03.00 s/d 04.00	Anus Pendek	Jl. Kurma Makmur Kel. Harapan Baru Kec. Loa Janan Ilir	Rumah	32	70.400.000	1	5	0	5	55
81	12 Juni 2025	19.25 s/d 19.45	Anus Pendek	Jl. Sultan Hasanuddin Kel. Baqa Kec. Samarinda Seberang	Kabel Induk PLN	0	0	0	0	0	5	15
82	15 Juni 2025	20.15 s/d 20.45	Anus Pendek	Jl. Bung Tomo Kel. Baqa Kec. Samarinda Seberang	Kabel Induk PLN	0	0	0	0	0	3	27
83	17 Juni 2025	17.45 s/d 18.20	Kelalalan Manusia	Jl. Palaran Indah Gg. Kerta Jaya RT. 11 Kel. Rawa Makmur Kec. Palaran	Sampah	10	0	0	0	0	10	25
84	18 Juni 2025	22.00 s/d 23.30	Anus Pendek	Jl. Ji. Wahid Hasyim 1 (Hotel Alif Gor Kadrie Oening) Kel. Sempaja Selatan Kec. Samarinda Utara	Kabel Saf	0	0	0	0	0	3	87
85	20 Juni 2025	11.48 s/d 12.08	Anus Pendek	Jl. Poros Kebun Agung Kel. Lempake Kec. Samarinda Utara	Kilo Meter PLN	0	0	0	0	0	7	13
86	21 Juni 2025	03.35 s/d 08.25	Kebocoran Gas	Jl. Wolter Mangunsidi RT. 19 Kel. Dadi Mulya. Kec. Samarinda Uluu	Rumah	108	237.600.000	1	2	0	10	280
87	21 Juni 2025	05.05 s/d 06.02	Anus Pendek	Jl. Cipto Mangunkusumo Gg. 7. Kel. Harapan Baru Kec. Loa Janan Ilir	Mess PT Krip	32	70.400.000	0	0	0	15	42
88	23 Juni 2025	16.30 s/d 18.00	Anus Pendek	Jl. Kesuma Bangsa (Kantor Bapenda) Kel. Sungai Pinang Luar Kec. Samarinda Kota	X Gudang	9	18.000.000	0	0	0	7	83
89	24 Juni 2025	01.30 s/d 02.40	Anus Pendek	Jl. Ingsasi RT. 50 Kel. Rawa Makmur Kec. Palaran	Rumah	50	110.000.000	0	0	0	10	60
90	27 Juni 2025	02.16 s/d 03.30	Kelalalan Manusia	Jl. Di Panjaitan Kel. Temindung Permai Kec. Sungai Pinang	Tumpukan Kayu	18	0	0	0	0	10	64
91	27 Juni 2025	21.20 s/d 21.48	Kelalalan Manusia	Jl. Bung Tomo Kel. Sungai Keledang Kec. Samarinda Seberang	Dinding rumah & gordan	6	13.200.000	1	2	0	5	23

No	Tanggal	Waktu	Dugaan Penyebab	Alamat	Objek Yang Terbakar	Luas (M2)	Praktiran Kerugian (Rp)	Kehilangan		Korban		Response Time	Pemada man
								KK	Jiwa	Luka-Luka	MD		
92	29 Juni 2025	14.45 s/d 15.10	Kelalalan Manusia	Jl. KH. Agus Salim Kel. Sungai Pinang Luar Kec. Samarinda Kota	Sampah	18		0	0	0	0	4	21
93	30 Juni 2025	16.20 s/d 17.20	Anus Pendek	Jl. AW Syahrani Kel. Air Hitam Kec. Samarinda Ulu	Gardu Induk PLN			0	0	0	0	5	55
94	01 Juli 2025	15.53 s/d 16.16	Anus Pendek	Jl. Pulau Sarnosir Kel. Karang Murnus Kec. Samarinda Kota	Kilo Meier			0	0	0	0	3	20
95	06 Juli 2025	10.45 s/d 11.45	Kelalalan Manusia	Jl. Bumen Jaya Kel. Rawa Makmur Kec. Palaran	Lahan	200		0	0	0	0	5	55
96	06 Juli 2025	20.40 s/d 21.45	Kelalalan Manusia	Jl. Wiraswasta RT.13 Kel. Siodadadi Kec. Samarinda Ulu	Sampah	14		0	0	0	0	5	60
97	07 Juli 2025	06.00 s/d 07.30	Anus Pendek	Jl. Ramania Dalam 2 RT. 47 Kel. Siodadadi Kec. Samarinda Ulu	Rumah	90	198,000,000	2	6	0	0	5	85
98	08 Juli 2025	13.40 s/d 15.30	Anus Pendek	Jl. Dwi Kora RT. 17 Kel. Handil Bhakti Kec. Palaran	Rumah	80	176,000,000	1	4	0	0	10	100
99	08 Juli 2025	23.27 s/d 00.30	Anus Pendek	Jl. Kemangi Kel. Karang Asam Ulu Kec. Sungai Kunjang	Kabel listrik			0	0	0	0	3	60
100	09 Juli 2025	03.50 s/d 04.15	Kebocoran Gas	Jl. Dr. Soetomo Kel. Siodadadi Kec. Samarinda Ulu	Kompor			0	0	0	0	5	20
101	09 Juli 2025	17.05 s/d 18.35	Anus Pendek	Jl. P. Suryanata Gang. Ayuna Blok. B RT.17 Kel. Bukit Pinang Kec. Samarinda Ulu	Tempat penyimpanan barang	24.7	54,340,000	0	0	0	0	5	85
102	09 Juli 2025	18.07 s/d 19.21	Kelalalan Manusia	Jl. IR Sutarni Kel. Karang Asam Ulu Kec. Sungai Kunjang	Sampah	25		0	0	0	0	5	69
103	10 Juli 2025	20.05 s/d 21.00	Anus Pendek	Jl. Ledjen Suprpto Kel. Siodadadi Kec. Samarinda Ulu	Koins Bunga	15	33,000,000	0	0	0	0	5	50
104	14 Juli 2025	18.20 s/d 20.00	Anus Pendek	Jl. Poros Kebun Agung Kel. Lempake Kec. Samarinda Utara	Rumah	37.5	82,500,000	0	0	0	0	5	95
105	14 Juli 2025	21.54 s/d 22.07	Anus Pendek	Jl. Jakarta 2 Kel. Loa Bakung Kec. Sungai Kunjang	Kabel listrik			0	0	0	0	5	8
106	17 Juli 2025	06.00 s/d 07.45	Anus Pendek	Jl. Urung Surapati Kel. Karang Asam Ulu Kec. Sungai Kunjang	Big Mail	56	215,600,000	0	0	0	0	3	102
107	19 Juli 2025	02.36 s/d 02.59	Anus Pendek	Jl. Kenari Kel. Sungai pinang Luar Kec. Sungai Pinang	Kamar Rumah	15	33,000,000	1	4	0	0	5	18
108	22 Juli 2025	16.00 s/d 16.30	Anus Pendek	Jl. Sultan Hasanudin Kel. Baqa Kec. Samarinda Seberang	Stop kontak AC			0	0	0	0	5	25
109	23 Juli 2025	11.15 s/d 11.45	Anus Pendek	Jl. Abdul Muhihalo Kel. Sungai pinang Luar Kec. Samarinda Kota	Kabel listrik di plapon			0	0	0	0	5	25
110	23 Juli 2025	16.00 s/d 16.25	Anus Pendek	Jl. Dahlia Kel. Bugis Kec. Samarinda Kota	Kabel listrik			0	0	0	0	5	20
111	23 Juli 2025	21.49 s/d 22.10	Kelalalan Manusia	Jl. Cipto Mangunkusumo Gang. 7 Kel. Harapan Baru Kec. Loa Janan Ilir	X Gudang	72	144,000,000	0	0	0	0	10	11
112	24 Juli 2025	13.10 s/d 14.15	Kelalalan Manusia	Jl. Wolter Mangunsi Gang. 1 RT. 25 Kel. Dadi Mulya Kec. Samarinda Ulu	Rumah	123	270,600,000	4	12	0	0	10	45
113	27 Juli 2025	14.17 s/d 15.30	Kelalalan Manusia	Jl. Kapten Soejono Kel. Sungai Kapih Kec. Sambutan	Lahan	40		0	0	0	0	10	63
114	28 Juli 2025	04.30 s/d 07.05	Kelalalan Manusia	Jl. Wahid Hasyim 1 Gang. Karya Baru Kel. Sempaja Selatan Kec. Samarinda Utara	Rumah	26.3	5,260,000	1	3	0	0	5	150
115	30 Juli 2025	02.45 s/d 03.50	Anus Pendek	Jl. Palang Merah (RSUD A W Syahrani) Kel. Siodadadi Kec. Samarinda Utara	RSUD	22.75	61,600,000	0	0	0	0	10	55

No	Tanggal	Waktu	Dugaan Penyebab	Alamat	Objek Yang Terbakar	Luas (M2)	Praktiraan Kerugian (Rp)	Kehilangan			Korban		Response Time	Pemadaman
								KK	Jiwa	Luka-Luka	MD			
116	30 Juli 2025	05.00 s/d 05.15	Kelalalan Manusia	Jl. Jend. Sudirman Kel. Pasar Pagi Kec. Samarinda Kota	Sampah	30		0	0	0	0	0	3	12
117	30 Juli 2025	17.44 s/d 18.44	Kelalalan Manusia	Jl. Juanda Kel. Air Putih Kec. Samarinda Ulu	Lahan	500		0	0	0	0	0	4	56
118	31 Juli 2025	13.50 s/d 14.30	Kelalalan Manusia	Jl. Mujiarjo RT.14 Tegai rejo Kel. Mujiarjo Kec. Sungai Pinang	Lahan	300		0	0	0	0	0	10	30
119	04 Agustus 2025	18.10 s/d 19.00	Arus Pendek	Jl. Pelita 4 Blok. 1 Kel. Sambutan Kec. Sambutan	Rumah	81	178,200,000	1	2	0	0	0	10	40
120	06 Agustus 2025	08.00 s/d 08.35	Kebocoran Gas	Jl. Greliya RT. 95 Kel. Sungai Pinang Dalam Kec. Sungai Pinang	Tempat Usaha	84	184,800,000	0	0	0	0	0	5	30
121	06 Agustus 2025	13.35 s/d 14.25	Kelalalan Manusia	Jl. Poros Kebun Agung Kel. Lempake Kec. Samarinda Utara	Rumah	150	300,000,000	0	0	0	0	0	10	40
122	07 Agustus 2025	16.23 s/d 17.05	Kebocoran Gas	Jl. Siradi Saitman Kel. Teluk Lerong Ilir Kec. Samarinda Ulu	Tempat Usaha	15	33,000,000	0	0	0	0	0	10	28
123	09 Agustus 2025	23.55 s/d 02.00	Arus Pendek	Jl. Cipto Mangunkusumo Gang. 7 Kel. Harapan Baru Kec. Loa Janan Ilir	5 Rumah Tunggal & 3 Bangsal	1,340	2,948,000,000	7	21	0	0	0	5	120
124	10 Agustus 2025	22.35 s/d 23.50	Arus Pendek	Jl. Permiagaan (Pasar Segeri) Kel. Sidodadi Kec. Samarinda Ulu	Kios Pasir	10	22,000,000	0	0	0	0	0	10	65
125	11 Agustus 2025	14.54 s/d 15.30	Arus Pendek	Jl. Teluk Bayur Gang. 12 RT. 17 No. 41 Kel. Mesjid Kec. Samarinda Seberang	Kabel Listrik			0	0	0	0	0	5	31
126	14 Agustus 2025	07.20 s/d 08.45	Arus Pendek	Jl. Cipto Mangunkusumo Kel. Gunung Panjang Kec. Loa Janan Ilir	BPM/P	36	79,200,000	0	0	0	0	0	5	80
127	18 Agustus 2025	05.00 s/d 05.40	Kebocoran Gas	Jl. A Wahab Syahrani Kel. Gunung Kelua Kec. Samarinda Ulu	Kebocoran Gas								5	35
128	19 Agustus 2025	12.55 s/d 14.30	Kelalalan Manusia	Jl. Mujiarjo / Lubuk Sawah Gang. Bahari 6 Kel. Mujiarjo Kec. Sungai Pinang	Rumah	78	171,600,000	1	6	0	0	0	7	88
129	19 Agustus 2025	19.50 s/d 21.20	Arus Pendek	Jl. Kakap RT. 19 Kel. Sungai Dama Kec. Samarinda Kota	Kabel listrik								5	80
130	20 Agustus 2025	09.20 s/d 10.35	Arus Pendek	Jl. Rumbia / Pakis 7 RT. 19 Kel. Sidomulyo Kec. Samarinda Ilir	Rumah	217.5	478,500,000	2	5	0	0	0	5	70
131	20 Agustus 2025	22.00 s/d 23.45	Kelalalan Manusia	Jl. Delima Dalam Blok. C RT. 51 Kel. Sidodadi Kec. Samarinda Ulu	Rumah	71.5	157,300,000	3	3	0	0	0	5	100
132	24 Agustus 2025	04.20 s/d 05.00	Kelalalan Manusia	Jl. Cipto Mangunkusumo Kel. Harapan Baru Kec. Loa Janan Ilir	Dapur	150	330,000,000	1	5	0	0	0	5	35
133	25 Agustus 2025	18.44 s/d 19.10	Arus Pendek	Jl. P. Suryanata Kel. Bukit Pinang Kec. Samarinda Ulu	Tapo			0	0	0	0	0	5	21
134	25 Agustus 2025	19.23 s/d 20.01	Arus Pendek	Jl. Ring Road Kel. Lok Bahu Kec. Sungai Kunjang	Kabel Listrik			0	0	0	0	0	10	28
135	26 Agustus 2025	19.39 s/d 20.20	Kebocoran Gas	Jl. Jakarta Kel. Loa Bakung Kec. Sungai Kunjang	Rumah makan	34	13,200,000	0	2	0	0	0	7	33
136	26 Agustus 2025	21.20 s/d 22.20	Arus Pendek	Jl. Ir H Juanda 11 RT 59 Kel. Sidodadi Kec. Samarinda Ulu	Rumah	88	193,600,000	0	1	0	0	0	4	56
137	27 Agustus 2025	01.30 s/d 02.00	Kelalalan Manusia	Jl. Wahid Hasim 2 Kel. Sempaja Barat Kec. Samarinda Utara	Lahan	800		0	0	0	0	0	5	25
138	29 Agustus 2025	08.00 s/d 09.00	Arus Pendek	Jl. Ring Road 1 Kel. Lok Bahu Kec. Sungai Kunjang	mess karyawan	64	140,800,000	1	10	1	0	0	7	53

No	Tanggal	Waktu	Dugaan Penyebab	Alamat	Objek Yang Terbakar	Luas (M ²)	Praktiran Kerugian (Rp)	Kehilangan		Korban		Response Time	Pemadaman
								KK	Jiwa	Luka-Luka	MID		
139	30 Agustus 2025	07.15 s/d 08.15	Arus Pendek	Jl. PT Dayak Besar Kel. Bukuan Kec. Palaran	Mesin Blower			0	0	0	0	15	35
140	02 September 2025	22.10 s/d 23.00	Arus Pendek	Jl. Swuwandi 4 A RT. 25 No. 17 Kel. Gunung Kelua Kec. Samarinda Ulu	Kabel			0	0	0	0	5	45
141	15 September 2025	00.32 s/d 00.51	Arus Pendek	Jl. Sultan Sulaiman Kel. Sambutan Kec. Sambutan	Kabel			0	0	0	0	5	19
142	20 September 2025	05.15 s/d 06.10	Kelalalan Manusia	Jl. Teluk Kedondong Kel. Sempaja Utara Kec. Samarinda Utara	Kerdus								
143	20 September 2025	12.15 s/d 14.10	Kelalalan Manusia	Jl. Gunung Kiri Balu Kel. Bugis Kec. Samarinda Ulu	Rumah Makan (Busun)	264	726.000.000	1	3	0	0	5	110
144	21 September 2025	19.15 s/d 19.30	Arus Pendek	Jl. Pulau Sebatik Kel. Pelabuhan Kec. Samarinda Kota	Kabel PLN			0	0	0	0	3	12
145	23 September 2025	19.50 s/d 21.00	Arus Pendek	Jl. Merapi Kel. Tanah Merah Kec. Samarinda Utara	Rumah	75	165.000.000	0	1	0	0	10	60
146	23 September 2025	18.45 s/d 19.15	Kelalalan Manusia	Jl. Pramuka 6 Blok. A Kel. Gunung Kelua Kec. Samarinda Ulu	Lahan	100		0	0	0	0	5	25
147	24 September 2025	09.20 s/d 09.35	Kebocoran Gas	Jl. Melanti Kel. Rawa Makmur Kec. Palaran	Korpor			0	0	0	0	3	12
148	25 September 2025	05.45 s/d 06.30	Kelalalan Manusia	Jl. H. Marhusaen (Sejati) Kel. Sungai Kapih Kec. Samarinda Kota	Rumah	25	55.000.000	0	0	0	0	7	38
149	01 Oktober 2025	04.00 s/d 04.35	Arus Pendek	Jl. Ampera Kel. Rawa Makmur Kec. Palaran	Rumah	25	55.000.000	1	3	0	0	5	30
150	02 Oktober 2025	04.25 s/d 10.29	Arus Pendek	Jl. P. Diponegoro Kel. Pelabuhan Kec. Samarinda Kota	Rumah	2555	5.621.000.000	68	179	0	0	5	210
151	11 Oktober 2025	05.52 s/d 06.30	Arus Pendek	Jl. Lambung Mangkurat Gang Mesjid Kel. Sungai Pinang Luar Kec. Sungai Pinang	Kabel			0	0	0	0	5	33
152	13 Oktober 2025	07.45 s/d 08.15	Kelalalan Manusia	Jl. KH. Samanhudi Kel. Sungai Pinang Dalam Kec. Sungai Pinang	Tumpukan Ban	16		0	0	0	0	7	23
153	13 Oktober 2025	12.30 s/d 13.30	Kebocoran Gas	Jl. Ampera Kel. Rawa Makmur Kec. Palaran	Korpor Warung Bakso Ciprut	24		0	0	0	0	10	50
154	18 Oktober 2025	18.37 s/d 19.12	Arus Pendek	Jl. Parkesit (Trat 9) Gang. Renganis RT 94 Kel. Rawa Makmur Kec. Palaran	Kabel Telkom Wifi			0	0	0	0	10	25
155	24 Oktober 2025	1935 s/d 20.30	Arus Pendek	Jl. Wahid Hasyim 1 Kel. Sempaja Selatan Kec. Samarinda Utara	Trapo PLN			0	0	0	0	2	53
156	28 Oktober 2025	14.12 s/d 14.35	Arus Pendek	Jl. P. Suryanata (Komplek Pergudangan) Kel. Bukit Pinang Kec. Samarinda Ulu	mess pekerja	200	440.000.000	0	0	0	0	5	18
157	29 Oktober 2025	07.15 s/d 10.00	Arus Pendek	Jl. P. Diponegoro (Hotel Bumi Seryur) Kel. Pelabuhan Kec. Samarinda Kota	Hotel	34	130.900.000	0	0	0	0	5	65
158	31 Oktober 2025	05.00 s/d 07.50	Arus Pendek	Jl. Ingasi Kel. Handil Bhakti Kec. Palaran	Kandang Ayam	900	1.980.000.000	0	0	0	0	10	160
159	08 November 2025	20.10 s/d 22.55	Arus Pendek	Jl. Harum Natsi Kel. Rapak Dalam Kec. Loa Janan Ilir	Rumah	96	211.200.000	0	6	0	0	5	160
160	09 November 2025	03.50 s/d 06.30	Arus Pendek	Jl. Aw. Syahrani Perum guru Blok AE Kel. Air Hitam Kec. Samarinda Ulu	Rumah	67.5	148.500.000	4	12	0	0	5	155
161	09 November 2025	20.10 s/d 20.50	Arus Pendek	Jl. Revolusi Gg. 19 No.20 Karang Rejo Kel. Lok Bahu Kec. Sungai Kunjang	Dispenser			0	0	0	0	5	35
162	11 November 2025	16.15 s/d 17.15	Kelalalan Manusia	Jl. AW. Syahrani Perum guru RT.29 Kel. Air Hitam Kec. Samarinda Ulu	Tumpukan Barang Bekas	16		0	4	0	0	5	55

No	Tanggal	Waktu	Dugaan Penyebab	Alamat	Objek Yang Terbakar	Luas (M2)	Praktiraan Kerugian (Rp)	Kehilangan		Korban		Response Time	Pemada man
								KK	Jiwa	Luka-Luka	MD		
163	14 November 2025	16.55 s/d 17.45	Kelalailan Manusia	Jl. Sentosa Halaman Gereja Kel. Sungai Pinang Dalam Kec. Sungai Pinang	Mobil			0	0	0	0	5	45
164	15 November 2025	21.15 s/d 21.51	Arus Pendek	Jl. Bung Tomo (Toko Alfamidi Kel Bada Kec. Samarinda Seberang	Kilometer			0	0	0	0	5	31
165	16 November 2025	18.45 s/d 20.00	Arus Pendek	Jl. Temindung Permai Kel. Sungai Pinang Dalam Kec. Sungai Pinang	Genset			0	0	0	0	5	70
166	18 November 2025	01.02 s/d 02.07	Arus Pendek	Jl. Ir.Kh. Abdul rasyid Gg. Sopyono Kel. Pasar Pagi Kec. Samarinda Kota	Rumah	15	33,000,000	0	1	0	0	5	60
167	18 November 2025	16.00 s/d 16.36	Kelalailan Manusia	Jl. Bung Tomo RT.02 Kel. Bada Kec. Samarinda Seberang	Tumpukan Barang Bekas	18		0	0	0	0	2	34
168	19 November 2025	18.30 s/d 19.00	Kelalailan Manusia	Jl. Cipto Mangunkusumo Gg. 2 Kel. Harapan Baru Kec. Loa Janan Ilir	Mobil			0	0	0	0	5	25
169	21 November 2025	06.25 s/d 07.05	Arus Pendek	Jl. Baragris Toko Dinory Kel. Karang Anyar Kec. Sungai Kunjang	Toko	3	6,600,000	0	0	0	0	5	35
170	22 November 2025	16.42 s/d 17.05	Kebocoran Gas	Jl. Sentosa Kel. Pelita Kec. Samarinda Ilir	dinding dapur	12	26,400,000	1	2	0	0	6	18
171	22 November 2025	21.25 s/d 22.15	Arus Pendek	Jl. Sirad Salman Kel. Teluk Lerong Ilir Kec. Samarinda Ulu	Tempat karaoke QQ	12	26,400,000	0	0	0	0	5	45
172	24 November 2025	17.30 s/d 18.10	Kebocoran Gas	Jl. Pramuka Kel. Sempaja Selatan Kec. Samarinda Utara	Ayam Bebek Ganja	20		0	0	0	0	5	35
173	26 November 2025	19.03 s/d 20.00	Arus Pendek	Jl. Cipto Mangunkusumo Kel. Gunung Panjang Kec. Samarinda Seberang	Kabel			0	0	0	0	5	52
174	28 November 2025	21.45 s/d 22.05	Kebocoran Gas	Jl. P. Bendahara Kel. Tenun Kec. Samarinda Seberang	Kompor			0	0	0	0	5	15
175	30 November 2025	23.40 s/d 00.30	Arus Pendek	Jl. Sungai Kapuas Kel. Pelabuhan Kec. Samarinda Kota	Garasi	12	26,400,000	0	0	0	0	5	45
176	06 Desember 2025	16.20 s/d 16.50	Arus Pendek	Jl. Kebun Agung Kel. Tanah Merah Kec. Samarinda Utara	Gubuk	36	79,200,000	0	0	0	0	5	30
177	06 Desember 2025	23.25 s/d 00.10	Kelalailan Manusia	Jl. Ampera Kel. Rawa makmur Kec. Palaran Selatan Kec. Samarinda Utara	Kompor			0	0	0	0	5	90
178	07 Desember 2025	05.20 s/d 06.45	Arus Pendek	Jl. Wahid Hasyim 2 Gg. Kalem No. 11 RT.22 Kel. Sempaja Barat Kec. Samarinda Utara	Rumah Dan Kios	700	748,890,000	1	5	0	0	5	
179	07 Desember 2025	07.00 s/d 20.40	Arus Pendek	Jl. Sirad Salman Rt.19 Kel. Air Putih Kec. Samarinda Ulu	Ruko	153	336,600,000	0	0	0	0	5	95
180	08 Desember 2025	20.00 s/d 20.45	Arus Pendek	Jl. Ery Superjan No.06 RT.45 Kel. Sempaja Selatan Kec. Samarinda Utara	Rumah	20	44,000,000	1	5	0	0	5	40
181	11 Desember 2025	10.05 s/d 11.00	Arus Pendek	Jl. P. Antasari Gg.Indra 110 RT.09 Kel. Air Putih Kec. Samarinda Ulu	Kabel Induk PLN			-	-	0	0	5	50
182	13 Desember 2025	03.41 SID 04.30	Arus Pendek	Jl. Sultan Alimudin Gg. Lamtoro Kel. Bukit pinang Kec. Samarinda Ulu	Atap dan Plapon Rumah	36	79,200,000	0	0	0	0	5	50
183	14 Desember 2025	14.58 s/d 16.20	Arus Pendek	Jl. P. Suryananta Kel. Bukit pinang Kec. Samarinda Ulu	Gudang	100	220,000,000	0	0	0	0	5	15
184	14 Desember 2025	16.30 s/d 17.30	Arus Pendek	Jl. Aw Syahrani kantor BPJS Kel. Gunung Kelua Kec. Samarinda Ulu	Kabel listrik			0	0	0	0	5	15
185	15 Desember 2025	07.45 s/d 08.30	Kelalailan Manusia	Jl. Gunung Lingai Gg. Kenangan RT. 14 Kel. Gunung Lingai. Kec. Sungai pinang	Rumah Bangsalan	16	35,200,000	0	0	0	0	5	40
186	15 Desember 2025	13.40 s/d 14.20	Kelalailan Manusia	Jl. Gunung Lingai Gg. Bunga putih Kel. Gunung Lingai. Kec. Sungai pinang	Ruangan Dapur	6	13,200,000	1	2	0	0	5	40

	Tanggal	Waktu	Dugaan Penyebab	Alamat	Objek Yang Tertakar	Luas (M ²)	Prakiraan Kerugian (Rp)	Kehilangan		Korban		Response Time	Pemada man
								KK	Jiwa	Luka- Luka	MID		
187	17 Desember 2025	17.00 s/d 17.30	Kebocoran Gas	Jl. A. Wahab Syahrani Gg 4 Kel. Sampaja Barat Kec. Samarinda Utara Sungai Kunjang	Dinding dan alat Laundry	12	26,400,000	0	0	0	0	5	
188	23 Desember 2025	17.50 s/d 18.35	Kebocoran Gas	Jl. M. Said Gg Baru Kel. Loa Batu Kec. Sungai Kunjang	Kompor			0	0	0	0	5	35
189	24 Desember 2025	14.15 s/d 14.55	Kelalalan Manusia	Jl. MT. Haryono Kel. Air Putih Kec. Samarinda Ulu	Mobil Xpander		150,000,000	0	0	0	0	5	50
190	25 Desember 2025	04.05 s/d 05.00	Anus Pendek	Jl. Ji Ir. Sutarni Kel. Karang Asam Ulu Kec. Sungai Kunjang	Rumah	12	26,400,000	0	0	0	0	5	55
191	28 Desember 2025	10.30 s/d 11.45	Anus Pendek	Jl. Ji Pembangunan Gg Rambai RT. 10 Kel. Makroman Kec. Sambutan	Rumah	32	70,400,000	1	4	0	0	5	60
192	28 Desember 2025	15.45 s/d 16.05	Anus Pendek	Jl. Teuku Umar Gg Biora RT. 35 Kel. Loa Batu Kec. Sungai Kunjang	Rumah	50	110,000,000	1	2	0	0	5	30
193	28 Desember 2025	19.00 s/d 22.15	Anus Pendek	Jl. Gunung Sari RT. 43 Kel. Bukuan Kec. Palaran	Rumah Dan Bargasalan	2500	5,500,000,000	1	2	0	0	5	190
						19,023	35,277,300,000	172	510	2	1	120	

Samarinda, 19 Januari 2026

Kepala Bidang
Pemadaman dan Penyelamatan



Akhmad Supriyanto, SE, M.SI
NIP. 19690713 199803 1 010